



Gewerbeanzeigen in Nordrhein-Westfalen

2007

Herausgegeben vom
Landesamt für Datenverarbeitung und Statistik Nordrhein-Westfalen
Mauerstraße 51, 40476 Düsseldorf • Postfach 10 11 05, 40002 Düsseldorf
Telefon 0211 9449-01 • Telefax 0211 442006
Internet: <http://www.lids.nrw.de>
E-Mail: poststelle@lds.nrw.de

Erschienen im Mai 2008

Preis der gedruckten Ausgabe:
3,10 EUR

Eine kostenlose PDF-Version dieser Ausgabe finden Sie
zum Download in unserer Internet-Rubrik „Publikationsservice“.

© Landesamt für Datenverarbeitung und Statistik NRW, Düsseldorf, 2008
Vervielfältigung und Verbreitung, auch auszugsweise, mit Quellenangabe
gestattet.

Inhalt

	Seite
Vorbemerkungen	5
Erläuterungen	5
Definitionen	5
Hinweis	5
Systematiken	6
Grafiken	7
 Tabellenteil	
1.1 Gewerbeanzeigen 2007 nach Wirtschaftszweigen	10
1.2 Veränderungen zum Vorjahr der Gewerbeanzeigen 2007 nach Wirtschaftszweigen	12
2. Gewerbeanzeigen 2007 nach Art der Niederlassung, Rechtsform und Einzelunternehmen nach Geschlecht und Staatsangehörigkeit	14
3. Gewerbeanzeigen 2007 nach kreisfreien Städten und Kreisen	15
4. Gewerbeanzeigen 2007 nach Wirtschaftszweigen und kreisfreien Städten und Kreisen	17
 Anhang	
Vordrucke der Gewerbeanzeigen	

Vorbemerkungen

Seit 1996 wird basierend auf der Gewerbeordnung in Deutschland eine bundeseinheitliche Gewerbeanzeigenstatistik durchgeführt. Die Gewerbeanzeigenstatistik stellt eine wichtige Informationsquelle für die Wirtschafts- und Strukturpolitik dar. Sie informiert u. a. über das Gewerbemeldegeschehen nach Rechtsformen, Wirtschaftszweigen und Regionen sowie nach der Staatsangehörigkeit und seit 2003 zusätzlich nach dem Geschlecht. Gleichzeitig hat sie die Aufgabe, Aufschlüsse über das Gründungs- und Stilllegungsverhalten zu liefern.

Eine Änderung der Gewerbeordnung im Januar 2003 erlaubt daher auch zusätzliche Fragestellungen und detailliertere Auswertungsmöglichkeiten, die insbesondere eine genauere Darstellung des Gründungs- und Stilllegungsgeschehen ermöglichen. Mit einer weiteren Modifikation der Gewerbeordnung im Jahre 2006 wurde die Statistik der Gewerbeummeldungen eingestellt. Seither werden nur noch die Gewerbean- und Gewerbeabmeldungen statistisch erfasst.

Erläuterungen

Rechtsgrundlage

Rechtsgrundlage für eine bundeseinheitliche Auswertung der Gewerbeanzeigen ist das Gesetz zur Änderung der Gewerbeordnung und sonstiger gewerberechtlicher Vorschriften vom 23. November 1994 (BGBl. I S. 3475 ff.), zuletzt geändert durch Artikel 11 des Ersten Gesetzes zum Abbau bürokratischer Hemmnisse insbesondere in der mittelständischen Wirtschaft vom 22. August 2006 (BGBl. I S. 1970 ff.) in Verbindung mit dem Gesetz über die Statistik für Bundeszwecke (Bundesstatistikgesetz – BStatG) vom 22. Januar 1987 (BGBl. I S. 462, 565), zuletzt geändert durch Artikel 2 des Gesetzes vom 9. Juni 2005 (BGBl. I S. 1534).

Berichtskreis

Die Anzeigen über den Beginn, die Veränderung oder die Aufgabe einer gewerblichen Tätigkeit sind von den Gewerbetreibenden auf den dafür vorgesehenen Gewerbeanzeigenformularen beim örtlich zuständigen Gewerbeamt zu erstatten.

Gewerbeanzeigenpflichtig sind alle natürlichen und juristischen Personen und Personengesellschaften, die ein Gewerbe aufnehmen, aufgeben oder ändern.

Als Gewerbe gilt jede selbstständige Tätigkeit, die auf Dauer angelegt ist und mit der Absicht der Gewinnerzielung betrieben wird. Ausgenommen von der Anzeigepflicht sind die sogenannten Urproduktionen (Land- und Forstwirtschaft, Fischerei, Garten- und Weinbau sowie Bergbau), die freien Berufe (Ärzte, Rechtsanwälte etc.), Versicherungsunternehmen und die Verwaltung eigenen Vermögens. Wird aber eine dieser nichtgewerblichen Tätigkeiten in Verbindung mit einer Gewerbetätigkeit ausgeübt, kommen die allgemeinen Bestimmungen der Gewerbeordnung zur Anwendung.

Definitionen

Die Gewerbe**an**meldungen umfassen

- die Neuerrichtung eines Betriebes mit der Unterscheidung nach Neugründung und nach Umwandlung (z. B. Verschmelzung, Spaltung)
- den Zuzug eines bereits bestehenden Betriebes aus dem Bereich einer anderen Gewerbemeldebehörde
- die Übernahme eines bereits bestehenden Betriebes mit der Unterteilung nach Rechtsformwechsel, Gesellschaftereintritt und Erbfolge/Kauf/Pacht.

Die Gewerbe**ab**meldungen betreffen

- die Aufgabe eines Betriebes mit der Unterscheidung nach vollständiger Aufgabe und Umwandlung (z. B. Verschmelzung, Spaltung)
- den Fortzug eines weiterhin bestehenden Betriebes in den Bereich einer anderen Gewerbemeldebehörde
- die Übergabe eines weiterhin bestehenden Betriebes mit der Unterteilung nach Rechtsformwechsel, Gesellschafteraustritt und Erbfolge/Verkauf/Verpachtung.

Hinweise

Bei der Interpretation der Zahlen ist zu beachten, dass nicht in jedem Fall der Gewerbeanmeldung die tatsächliche Ausübung des Gewerbes folgt. Auch Übernahmen und örtliche Verlagerungen von bestehenden Betrieben bringen eine Anmeldung mit sich, ebenso z. B. der Gesellschaftereintritt. Somit sind Gewerbeanmeldungen nur zum Teil mit Neuerrichtungen oder gar Existenzgründungen gleichzusetzen.

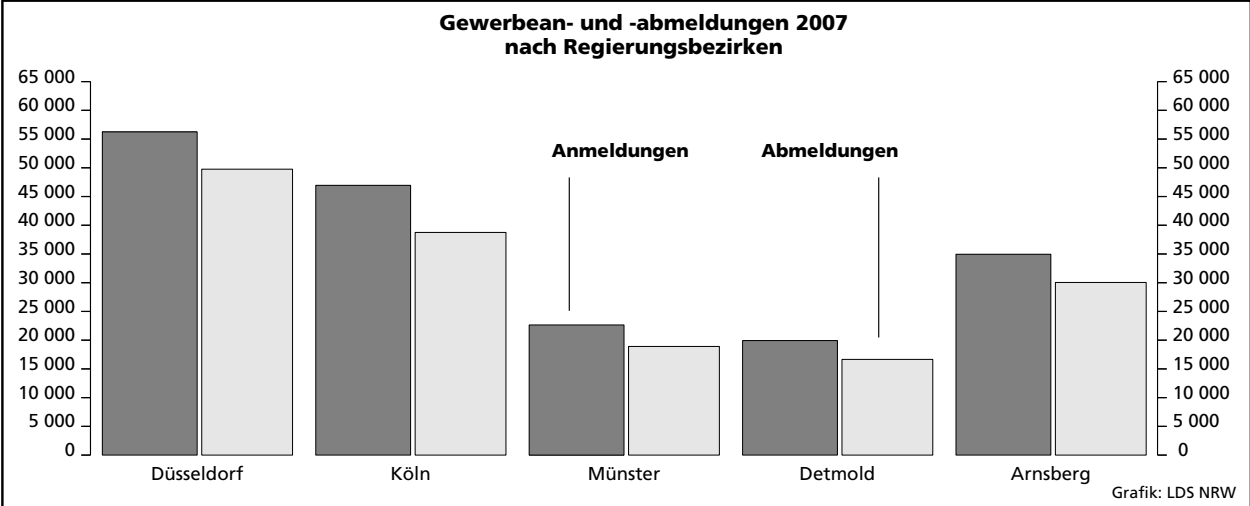
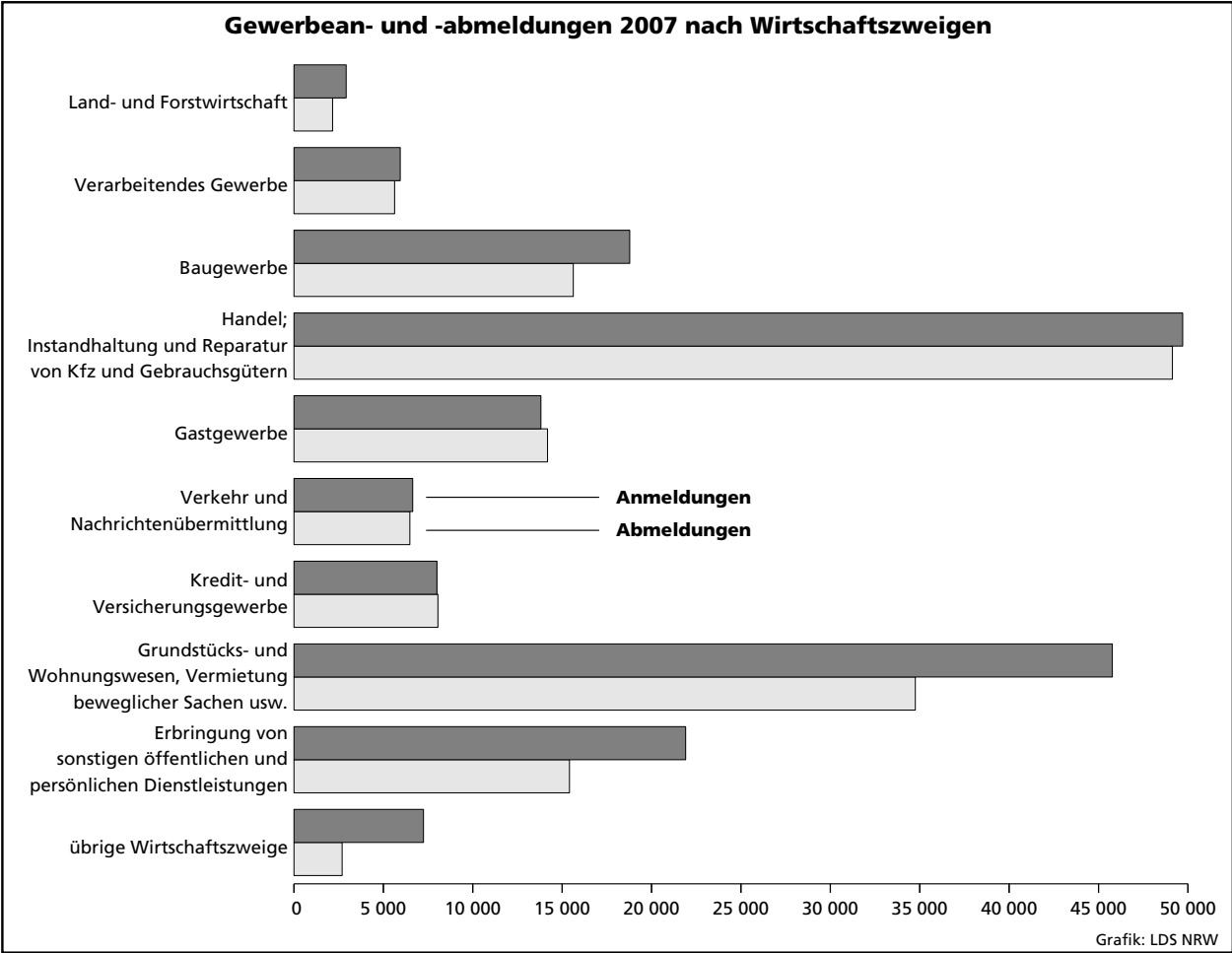
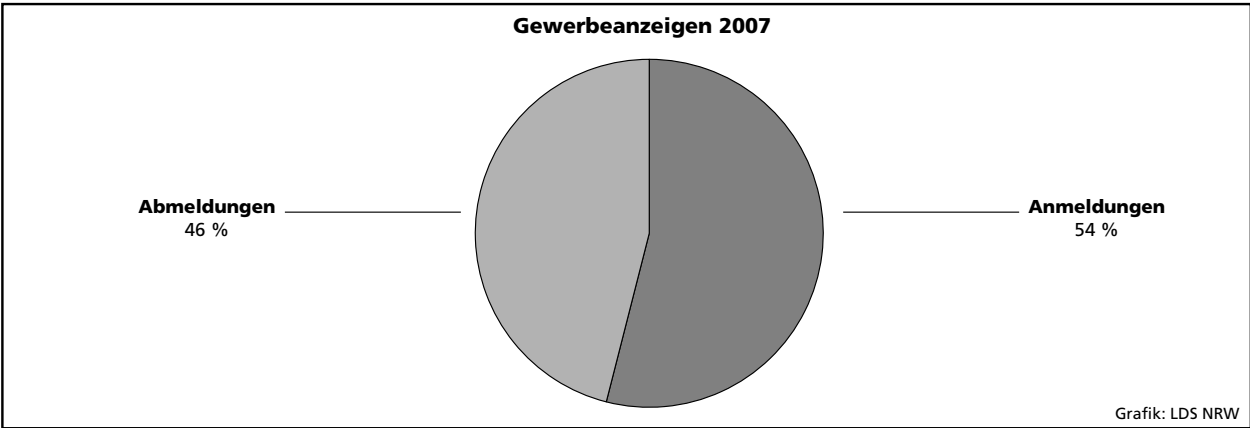
Nicht alle Gewerbeabmeldungen erfolgen sofort nach der Einstellung der wirtschaftlichen Tätigkeit.

Damit werden die Abmeldungen untererfasst.

Weitere Auskünfte zu dieser Veröffentlichung erteilt Ihnen gerne Frau Roedel unter der Telefonnummer (0211) 94 49-50 53.

Systematiken

Die Darstellung der Ergebnisse nach Wirtschaftszweigen ist aus der „Klassifikation der Wirtschaftszweige“, Ausgabe 2003 (**WZ 2003**) abgeleitet.



Zeichenerklärung

(nach DIN 55 301)

- 0 weniger als die Hälfte von 1 in der letzten besetzten Stelle, jedoch mehr als nichts
- nichts vorhanden (genau null)
- . Zahlenwert unbekannt oder geheim zu halten
- x Tabellenfach gesperrt, weil Aussage nicht sinnvoll

Tabellenteil

1.1 Gewerbeanzeigen*) 2007 nach Wirtschaftszweigen

Nr. der Klassifikation ¹⁾	Wirtschaftsgliederung	Anmeldung				Abmeldung			
		ins-gesamt	Neuer-richtung ²⁾	Zuzug	Über-nahme ³⁾	ins-gesamt	Aufgabe ⁴⁾	Fortzug	Über-gabe ⁵⁾
		Anzahl							
A	Land- und Forstwirtschaft darunter	2 921	2 610	204	107	2 160	1 838	212	110
01	Landwirtschaft und Jagd	2 556	2 264	192	100	1 949	1 652	195	102
D	Verarbeitendes Gewerbe	5 945	4 587	709	649	5 628	4 159	754	715
15	Ernährungsgewerbe	595	425	29	141	708	527	35	146
16	Tabakverarbeitung	–	–	–	–	1	1	–	–
17	Textilgewerbe	197	157	21	19	180	141	21	18
18	Bekleidungsgewerbe	173	156	9	8	161	136	15	10
19	Ledergewerbe	39	30	1	8	44	33	3	8
20	Holzgewerbe (ohne Herstellung von Möbeln)	106	83	9	14	129	95	14	20
21	Papiergewerbe	25	16	5	4	24	17	5	2
22	Verlags-, Druckgewerbe, Vervielfältigung von bespielten Ton-, Bild- und Datenträgern	1 017	799	142	76	963	723	152	88
23	Kokerei, Mineralölverarbeitung, Herstellung und Verarbeitung von Spalt- und Brutstoffen	8	8	–	–	2	1	–	1
24	Herstellung von chemischen Erzeugnissen	115	71	25	19	102	67	13	22
25	Herstellung von Gummi- und Kunststoffwaren	127	84	23	20	111	73	20	18
26	Glasgewerbe, Herstellung von Keramik, Verarbeitung von Steinen und Erden	174	129	16	29	182	134	18	30
27	Metallerzeugung und -bearbeitung	68	50	8	10	76	55	12	9
28	Herstellung von Metallerzeugnissen	1 387	1 063	179	145	1 281	944	175	162
29	Maschinenbau	505	372	86	47	476	327	93	56
30	Herstellung von Büromaschinen, DV-Geräten und -einrichtungen	37	35	2	–	38	28	7	3
31	Herstellung von Geräten der Elektrizitätserzeugung, -verteilung u. Ä.	112	84	16	12	104	65	19	20
32	Rundfunk- und Nachrichtentechnik	74	62	9	3	61	44	13	4
33	Medizin-, Mess-, Steuer- und Regelungstechnik, Optik, Herstellung von Uhren	305	219	50	36	308	206	56	46
34	Herstellung von Kraftwagen und Kraftwagenteilen	69	50	6	13	51	37	7	7
35	Sonstiger Fahrzeugbau	24	18	4	2	37	26	7	4
36	Herstellung von Möbeln, Schmuck, Musikinstrumenten, Sportgeräten, Spielwaren und sonst. Erzeugnissen	671	583	53	35	491	400	56	35
37	Recycling	117	93	16	8	98	79	13	6
E	Energie- und Wasserversorgung darunter	3 816	3 751	25	40	251	181	21	49
40	Energieversorgung	3 809	3 746	24	39	247	179	20	48
F	Baugewerbe	18 780	16 411	1 570	799	15 623	13 255	1 458	910
G	Handel; Instandhaltung und Reparatur von Kfz und Gebrauchsgütern	49 708	42 029	3 379	4 300	49 134	40 954	3 794	4 386
50	Kfz-Handel; Instandhaltung und Reparatur von Kfz; Tankstellen	6 302	5 380	420	502	5 271	4 323	466	482
51	Handelsvermittlung und Großhandel (ohne Handel mit Kfz)	10 107	8 481	1 152	474	10 618	8 818	1 244	556
52	Einzelhandel (ohne Handel mit Kfz und ohne Tankstellen); Reparatur von Gebrauchsgütern	33 299	28 168	1 807	3 324	33 245	27 813	2 084	3 348

*) ohne Meldungen für Automatenaufsteller und Reisegewerbe – 1) Klassifikation der Wirtschaftszweige, Ausgabe 2003 (WZ 2003), Kurzbezeichnung – 2) ohne Zuzug aus dem Bereich einer anderen Gewerbeanzeigebehörde – 3) Rechtsformwechsel, Gesellschaftereintritt und Erbfolge/Kauf/Pacht – 4) ohne Fortzug in den Bereich einer anderen Gewerbeanzeigebehörde – 5) Rechtsformwechsel, Gesellschafteraustritt und Erbfolge/Verkauf/Verpachtung

Noch: **1.1 Gewerbeanzeigen*) 2007 nach Wirtschaftszweigen**

Nr. der Klassifikation ¹⁾	Wirtschaftsgliederung	Anmeldung				Abmeldung			
		ins-gesamt	Neuer-richtung ²⁾	Zuzug	Über-nahme ³⁾	ins-gesamt	Aufgabe ⁴⁾	Fortzug	Über-gabe ⁵⁾
		Anzahl							
H	Gastgewerbe	13 812	8 899	93	4 820	14 182	10 579	106	3 497
I	Verkehr und Nachrichtenübermittlung	6 641	5 572	555	514	6 482	5 394	603	485
60	darunter Landverkehr; Transport in Rohrfernleitungen	2 836	2 441	216	179	2 970	2 500	229	241
63	Hilfs- und Nebentätigkeiten für den Verkehr; Verkehrsvermittlung	1 964	1 574	211	179	1 783	1 394	219	170
64	Nachrichtenübermittlung	1 768	1 498	116	154	1 661	1 447	144	70
J	Kredit- und Versicherungsgewerbe	7 995	6 801	1 024	170	8 051	6 706	1 125	220
67	darunter mit dem Kredit- und Versicherungsgewerbe verbundene Tätigkeiten	7 639	6 472	1 013	154	7 909	6 595	1 106	208
K	Grundstücks- und Wohnungswesen, Vermietung beweglicher Sachen, Erbringung von wirtschaftlichen Dienstleistungen a. n. g.	45 773	39 904	4 448	1 421	34 754	28 548	4 624	1 582
70	Grundstücks- und Wohnungswesen	4 197	3 418	584	195	3 175	2 378	576	221
71	Vermietung beweglicher Sachen ohne Bedienungspersonal	1 910	1 526	77	307	1 840	1 474	98	268
72	Datenverarbeitung und Datenbanken	5 764	4 896	747	121	4 613	3 666	766	181
73	Forschung und Entwicklung	64	50	12	2	50	33	14	3
74	Erbringung von wirtschaftlichen Dienstleistungen, a. n. g.	33 838	30 014	3 028	796	25 076	20 997	3 170	909
M	Erziehung und Unterricht	1 440	1 276	76	88	983	799	92	92
N	Gesundheits-, Veterinär- und Sozialwesen	1 934	1 744	137	53	1 417	1 196	165	56
O	Erbringung von sonstigen öffentlichen und persönlichen Dienstleistungen	21 908	19 558	1 186	1 164	15 410	13 085	1 164	1 161
92	darunter Kultur, Sport und Unterhaltung	4 418	3 795	308	315	3 480	2 839	326	315
B+C	Übrige Wirtschaftszweige	54	42	4	8	44	34	3	7
A – K, M – O	Insgesamt	180 727	153 184	13 410	14 133	154 119	126 728	14 121	13 270

1.2 Veränderungen zum Vorjahr der Gewerbeanzeigen*) 2007 nach Wirtschaftszweigen

Nr. der Klassifikation ¹⁾	Wirtschaftsgliederung	Anmeldung				Abmeldung			
		ins-gesamt	Neuer-richtung ²⁾	Zuzug	Über-nahme ³⁾	ins-gesamt	Aufgabe ⁴⁾	Fortzug	Über-gabe ⁵⁾
		Veränderung zum Vorjahr in Prozent							
A	Land- und Forstwirtschaft	-2,7	-2,6	+5,2	-15,1	-0,4	-0,1	+12,8	-22,5
01	darunter Landwirtschaft und Jagd	-8,9	-9,7	+7,3	-17,4	-3,4	-3,8	+18,2	-23,9
D	Verarbeitendes Gewerbe	-6,9	-9,7	+10,1	-1,5	-5,1	-6,9	+2,6	-1,9
15	Ernährungsgewerbe	-5,4	-7,6	+7,4	-0,7	-9,8	-12,9	+12,9	-2,0
16	Tabakverarbeitung	-100,0	-	-100,0	-	-66,7	-66,7	-	-
17	Textilgewerbe	+0,5	+0,6	+23,5	-17,4	-7,2	-1,4	+10,5	-43,8
18	Bekleidungsgewerbe	-28,8	-28,1	-50,0	-	-18,3	-20,9	+15,4	-16,7
19	Ledergewerbe	-35,0	-41,2	-75,0	+60,0	-12,0	-5,7	-40,0	-20,0
20	Holzgewerbe (ohne Herstellung von Möbeln)	-13,1	-8,8	+50,0	-44,0	-2,3	-3,1	+7,7	-4,8
21	Papiergewerbe	-7,4	+6,7	-	-42,9	-33,3	-29,2	+25,0	-75,0
22	Verlags-, Druckgewerbe, Vervielfältigung von bespielten Ton-, Bild- und Datenträgern	-4,5	-12,2	+47,9	+28,8	+4,7	+1,7	+24,6	+1,1
23	Kokerei, Mineralölverarbeitung, Herstellung und Verarbeitung von Spalt- und Brutstoffen	+33,3	+100,0	-100,0	-100,0	-50,0	-66,7	-100,0	+100,0
24	Herstellung von chemischen Erzeugnissen	-19,0	-38,3	+47,1	+90,0	-17,1	-22,1	-45,8	+69,2
25	Herstellung von Gummi- und Kunststoffwaren	-10,6	-20,8	+187,5	-28,6	-35,1	-43,8	+33,3	-30,8
26	Glasgewerbe, Herstellung von Keramik, Verarbeitung von Steinen und Erden	-6,5	-9,2	+23,1	-6,5	-9,5	-16,8	+125,0	-6,3
27	Metallerzeugung und -bearbeitung	-20,0	-7,4	-55,6	-23,1	-11,6	-1,8	-25,0	-35,7
28	Herstellung von Metallerzeugnissen	+8,6	+6,8	+31,6	-0,7	+3,8	+3,1	+4,2	+8,0
29	Maschinenbau	-12,8	-13,9	-11,3	-6,0	-13,9	-16,8	-6,1	-8,2
30	Herstellung von Büromaschinen, DV-Geräten und -einrichtungen	-11,9	-5,4	-33,3	-100,0	-11,6	-24,3	+40,0	+200,0
31	Herstellung von Geräten der Elektrizitätserzeugung, -verteilung u. Ä.	+8,7	+12,0	+6,7	-7,7	+10,6	-5,8	+35,7	+81,8
32	Rundfunk- und Nachrichtentechnik	-8,6	-15,1	+125,0	-25,0	+7,0	+7,3	+30,0	-33,3
33	Medizin-, Mess-, Steuer- und Regelungstechnik, Optik, Herstellung von Uhren	-2,2	-1,8	+4,2	-12,2	+19,4	+19,8	+12,0	+27,8
34	Herstellung von Kraftwagen und Kraftwagenteilen	+35,3	+6,4	+100,0	+1200,0	+18,6	+15,6	-22,2	+250,0
35	Sonstiger Fahrzeugbau	-38,5	-35,7	-33,3	-60,0	+12,1	-	+75,0	+33,3
36	Herstellung von Möbeln, Schmuck, Musikinstrumenten, Sportgeräten, Spielwaren und sonst. Erzeugnissen	-20,6	-19,1	-38,4	-7,9	-18,3	-14,3	-36,4	-23,9
37	Recycling	-22,0	-27,3	+6,7	+14,3	-14,0	-10,2	-23,5	-33,3
E	Energie- und Wasserversorgung	+24,1	+24,7	-13,8	-	+9,6	+11,7	-27,6	+28,9
40	darunter Energieversorgung	+24,2	+24,7	-17,2	+8,3	+11,8	+13,3	-28,6	+37,1
F	Baugewerbe	-0,2	-1,2	+7,9	+6,0	+11,2	+12,3	+8,8	+0,2
G	Handel; Instandhaltung und Reparatur von Kfz und Gebrauchsgütern	-7,5	-8,0	-0,4	-8,2	-4,6	-5,2	+5,4	-6,3
50	Kfz-Handel; Instandhaltung und Reparatur von Kfz; Tankstellen	+0,2	+0,8	+10,5	-12,2	-0,3	-1,1	+14,8	-4,9
51	Handelsvermittlung und Großhandel (ohne Handel mit Kfz)	-10,0	-11,1	+1,9	-14,1	-6,4	-7,7	+5,2	-8,6
52	Einzelhandel (ohne Handel mit Kfz und ohne Tankstellen); Reparatur von Gebrauchsgütern	-8,1	-8,5	-3,9	-6,6	-4,6	-5,0	+3,6	-6,1

*) ohne Meldungen für Automatenaufsteller und Reisegewerbe – 1) Klassifikation der Wirtschaftszweige, Ausgabe 2003 (WZ 2003), Kurzbezeichnung – 2) ohne Zuzug aus dem Bereich einer anderen Gewerbeneldebehörde – 3) Rechtsformwechsel, Gesellschaftereintritt und Erbfolge/Kauf/Pacht – 4) ohne Fortzug in den Bereich einer anderen Gewerbeneldebehörde – 5) Rechtsformwechsel, Gesellschafteraustritt und Erbfolge/Verkauf/Verpachtung

**Noch: 1.2 Veränderungen zum Vorjahr der Gewerbeanzeigen*) 2007
nach Wirtschaftszweigen**

Nr. der Klassifi- kation ¹⁾	Wirtschaftsgliederung	Anmeldung				Abmeldung			
		ins- gesamt	Neuer- richtung ²⁾	Zuzug	Über- nahme ³⁾	ins- gesamt	Aufgabe ⁴⁾	Fortzug	Über- gabe ⁵⁾
		Veränderung zum Vorjahr in Prozent							
H	Gastgewerbe	-3,0	-2,2	-	-4,6	-3,3	-1,7	-10,9	-7,5
I	Verkehr und Nachrichtenübermittlung	-6,3	-8,2	+13,5	-3,0	-6,5	-7,7	+14,9	-13,9
60	darunter Landverkehr; Transport in Rohrfernleitungen	-4,6	-4,8	+9,1	-16,0	-8,8	-11,0	+8,0	+2,6
63	Hilfs- und Nebentätigkeiten für den Verkehr; Verkehrsvermittlung	-6,6	-7,8	+22,7	-19,7	-8,1	-9,6	+9,5	-14,6
64	Nachrichtenübermittlung	-8,4	-13,4	+6,4	+67,4	+0,4	+1,4	+41,2	-44,4
J	Kredit- und Versicherungsgewerbe	-10,9	-12,9	+10,3	-29,2	+2,1	+0,2	+13,4	+9,5
67	darunter mit dem Kredit- und Versicherungs- gewerbe verbundene Tätigkeiten	-11,7	-14,8	+11,4	+6,9	+2,8	+0,8	+13,7	+15,6
K	Grundstücks- und Wohnungswesen, Vermietung beweglicher Sachen, Erbringung von wirtschaftlichen Dienstleistungen a. n. g.	-2,6	-3,8	+9,3	-1,8	-1,3	-2,5	+6,7	-0,5
70	Grundstücks- und Wohnungswesen	-9,8	-12,3	+10,2	-12,6	-10,2	-12,3	-5,0	+2,8
71	Vermietung beweglicher Sachen ohne Bedienungspersonal	+1,3	-0,4	+1,3	+10,8	+4,0	+1,7	+28,9	+10,3
72	Datenverarbeitung und Datenbanken	-2,0	-3,2	+11,7	-20,4	-5,0	-5,7	+2,4	-17,7
73	Forschung und Entwicklung	+1,6	-3,8	+20,0	+100,0	+22,0	+13,8	+40,0	+50,0
74	Erbringung von wirtschaftlichen Dienstleistungen, a. n. g.	-2,0	-3,0	+8,8	+0,3	+0,2	-1,0	+9,6	-0,1
M	Erziehung und Unterricht	+2,3	-0,1	+33,3	+18,9	+1,1	+0,3	+2,2	+8,2
N	Gesundheits-, Veterinär- und Sozialwesen	-12,7	-14,4	+19,1	-14,5	-3,5	-7,2	+35,2	-1,8
O	Erbringung von sonstigen öffentlichen und persönlichen Dienstleistungen	+7,3	+7,5	+15,0	-2,0	+2,2	+2,6	+0,2	-0,3
92	darunter Kultur, Sport und Unterhaltung	-2,1	-3,8	+6,6	+11,7	-8,4	-10,7	+8,3	-1,6
B+C	Übrige Wirtschaftszweige	+28,6	+35,5	-20,0	+33,3	-12,0	-22,7	+50,0	+75,0
A – K, M – O	Insgesamt	-3,1	-3,7	+7,3	-4,9	-1,3	-1,7	+6,7	-4,8

2. Gewerbeanzeigen*) 2007 nach Art der Niederlassung, Rechtsform und Einzelunternehmen nach Geschlecht und Staatsangehörigkeit

Art der Niederlassung <u>Rechtsform</u> <u>Geschlecht</u> <u>Staatsangehörigkeit</u>	Anmeldung			Abmeldung		
	insgesamt		darunter Neuer- richtung ¹⁾	insgesamt		darunter Aufgabe ²⁾
	Anzahl	Veränderung gegenüber Vorjahr %	Anzahl	Anzahl	Veränderung gegenüber Vorjahr %	Anzahl

Art der Niederlassung

Hauptniederlassung	167 385	-3,1	142 189	144 223	-1,2	119 011
Zweigniederlassung	3 297	-3,1	2 712	2 566	+7,3	1 984
Unselbstständige Zweigstelle	10 045	-2,1	8 283	7 330	-6,0	5 733

Rechtsform

Einzelunternehmen	147 425	-3,6	127 987	126 930	-0,8	107 927
Personengesellschaften	13 903	-2,1	10 488	12 000	+0,1	7 917
davon						
offene Handelsgesellschaft	546	+1,1	324	622	+5,2	328
Kommanditgesellschaft	466	+2,6	315	498	+7,8	318
Gesellschaft mit beschränkter Haftung & Co. KG/OHG	4 569	-6,9	3 324	2 617	+1,0	1 771
Gesellschaft des bürgerlichen Rechts	8 130	-1,1	6 379	8 037	-1,9	5 337
sonstige	192	+128,6	146	226	+45,8	163
Kapitalgesellschaften	17 345	+1,8	12 901	13 964	-7,3	9 880
davon						
Aktiengesellschaft	563	-35,0	442	494	-10,5	356
Gesellschaft mit beschränkter Haftung	16 732	+3,6	12 419	13 440	-7,2	9 496
sonstige	50	+138,1	40	30	+30,4	28
eingetragener Verein	182	-23,2	162	123	-14,0	96
Genossenschaft	43	+10,3	38	32	-56,8	24
Sonstige Rechtsformen	1 720	-15,8	1 505	1 048	+12,0	866
davon						
private Company Limited by Shares	1 420	-23,5	1 240	824	+4,4	675
sonstige ausländische Rechtsformen	282	+85,5	249	190	+106,5	162
sonstige Rechtsform des öffentlichen und privaten Rechts	18	-48,6	16	35	-36,4	30

Einzelunternehmer/-innen nach Geschlecht

Männlich	95 295	-4,1	82 185	82 761	-1,4	69 735
Weiblich	52 130	-2,5	45 802	44 169	+0,4	38 192

Einzelunternehmen nach der Staatsangehörigkeit des Inhabers

Staatsangehörigkeit						
deutsch	116 715	-5,5	101 273	103 233	-2,8	87 651
französisch	164	-1,2	143	147	+15,7	134
griechisch	1 145	-8,4	881	1 269	-1,6	1 007
italienisch	1 518	-5,6	1 231	1 513	-6,4	1 254
niederländisch	793	-10,8	672	732	-4,2	609
spanisch	257	-8,5	215	227	-7,0	201
türkisch	6 458	-8,4	5 202	5 963	-4,8	4 916
sonstige	20 375	+12,1	18 370	13 846	+21,4	12 155

Insgesamt

Insgesamt	180 727	-3,1	153 184	154 119	-1,3	126 728
------------------	----------------	-------------	----------------	----------------	-------------	----------------

*) ohne Automatenaufsteller und Reisegewerbe – 1) ohne Zuzug aus dem Bereich einer anderen Gewerbemeldebehörde – 2) ohne Fortzug in den Bereich einer anderen Gewerbemeldebehörde

3. Gewerbeanzeigen*) 2007 nach kreisfreien Städten und Kreisen

Verwaltungsbezirk	Anmeldung			Abmeldung		
	insgesamt		darunter Neuer- richtung ¹⁾	insgesamt		darunter Aufgabe ²⁾
	Anzahl	Veränderung gegenüber Vorjahr %	Anzahl	Anzahl	Veränderung gegenüber Vorjahr %	Anzahl
Kreisfreie Städte						
Düsseldorf	7 655	+0,4	6 746	6 505	-5,8	5 441
Duisburg	5 140	-3,0	4 408	4 686	+2,9	4 027
Essen	6 226	-3,8	5 727	5 764	+6,5	5 111
Krefeld	2 483	-9,4	2 234	2 406	-4,1	2 050
Mönchengladbach	3 106	-1,3	2 693	2 789	-2,9	2 367
Mülheim an der Ruhr	1 557	-27,1	1 459	1 190	-22,7	1 065
Oberhausen	2 147	-	1 745	1 920	-1,7	1 578
Remscheid	856	-12,4	685	977	+0,1	796
Solingen	1 545	-0,3	1 447	1 220	-4,5	1 148
Wuppertal	3 673	-11,5	3 061	3 425	-5,1	2 862
Kreise						
Kleve	3 376	-4,8	2 872	2 808	-2,6	2 320
Mettmann	5 584	+2,1	4 547	4 972	+2,2	3 993
Rhein-Kreis Neuss	5 081	+3,3	4 123	4 287	-4,7	3 392
Viersen	3 467	-6,9	2 981	2 964	-1,1	2 501
Wesel	4 351	-8,0	3 609	3 846	-1,3	3 155
Reg.-Bez. Düsseldorf	56 247	-4,1	48 337	49 759	-2,0	41 806
Kreisfreie Städte						
Aachen	2 441	-6,1	2 018	1 973	-5,0	1 549
Bonn	3 294	-5,4	2 813	2 657	+0,2	2 146
Köln	13 192	-0,4	11 095	9 608	-0,9	7 559
Leverkusen	1 378	-0,8	1 270	1 149	-7,5	1 041
Kreise						
Aachen	2 817	-7,6	2 344	2 463	-4,8	1 982
Düren	2 459	-8,9	1 943	2 035	-9,2	1 540
Rhein-Erft-Kreis	4 808	-10,5	3 960	4 373	-7,4	3 496
Euskirchen	2 076	-5,3	1 731	1 736	+4,1	1 399
Heinsberg	2 702	-2,8	2 206	2 379	+5,1	1 909
Oberbergischer Kreis	2 365	-5,4	1 952	2 193	-0,1	1 762
Rhein.-Berg. Kreis	3 518	+9,7	2 922	2 932	+3,6	2 366
Rhein-Sieg-Kreis	5 897	-6,7	4 809	5 253	+3,0	4 232
Reg.-Bez. Köln	46 947	-3,9	39 063	38 751	-1,3	30 981
Kreisfreie Städte						
Bottrop	1 055	-3,9	920	955	-4,1	839
Gelsenkirchen	2 570	-1,1	2 001	2 180	-3,5	1 689
Münster	2 652	-0,3	2 108	2 166	+0,8	1 615

*) ohne Automatenaufsteller und Reisegewerbe – 1) ohne Zuzug aus dem Bereich einer anderen Gewerbemeldebehörde – 2) ohne Fortzug in den Bereich einer anderen Gewerbemeldebehörde

Noch: **3. Gewerbeanzeigen*) 2007 nach kreisfreien Städten und Kreisen**

Verwaltungsbezirk	Anmeldung			Abmeldung		
	insgesamt		darunter Neuer- richtung ¹⁾	insgesamt		darunter Aufgabe ²⁾
	Anzahl	Veränderung gegenüber Vorjahr %	Anzahl	Anzahl	Veränderung gegenüber Vorjahr %	Anzahl
Kreise						
Borken	3 496	-6,2	2 982	2 674	-3,1	2 127
Coesfeld	1 892	-1,0	1 549	1 501	-1,8	1 208
Recklinghausen	5 224	+1,5	4 561	4 693	-1,5	4 030
Steinfurt	3 532	-2,1	2 940	2 908	+0,8	2 405
Warendorf	2 229	-3,9	1 949	1 831	+4,8	1 503
Reg.-Bez. Münster	22 650	-1,8	19 010	18 908	-1,0	15 416
Kreisfreie Stadt						
Bielefeld	3 313	-1,3	2 730	2 818	-8,6	2 130
Kreise						
Gütersloh	3 265	-0,3	2 698	2 745	-2,0	2 169
Herford	2 745	-8,2	2 250	2 341	-5,0	1 814
Höxter	1 192	-4,3	1 033	907	-5,6	755
Lippe	3 354	+1,2	2 846	2 839	-4,7	2 343
Minden-Lübbecke	3 013	-6,1	2 504	2 677	+1,3	2 136
Paderborn	3 048	-3,0	2 636	2 329	+2,6	1 884
Reg.-Bez. Detmold	19 930	-2,9	16 697	16 656	-3,2	13 231
Kreisfreie Städte						
Bochum	2 977	-6,6	2 749	2 684	-7,8	2 431
Dortmund	6 931	+3,0	6 665	5 022	+5,8	4 701
Hagen	1 499	-14,1	1 187	1 662	-7,0	1 320
Hamm	1 724	+12,1	1 476	1 509	+16,3	1 329
Herne	1 288	-11,0	1 043	1 237	-1,7	1 013
Kreise						
Ennepe-Ruhr-Kreis	3 098	-5,3	2 510	2 839	-1,4	2 229
Hochsauerlandkreis	2 683	+1,9	2 229	2 167	+5,1	1 753
Märkischer Kreis	4 108	-5,2	3 430	4 080	+4,4	3 360
Olpe	1 095	-9,4	861	908	+1,5	679
Siegen-Wittgenstein	2 369	-3,9	1 952	2 129	+2,6	1 705
Soest	3 529	+13,7	2 900	2 734	-1,3	2 213
Unna	3 652	-0,6	3 075	3 074	-4,6	2 561
Reg.-Bez. Arnsberg	34 953	-1,1	30 077	30 045	+0,8	25 294
Nordrhein-Westfalen	180 727	-3,1	153 184	154 119	-1,3	126 728

4. Gewerbeanzeigen*) 2007 nach Wirtschaftszweigen und kreisfreien Städten und Kreisen

Nr. der Klassifi- kation ¹⁾	Wirtschaftsgliederung	Anmeldung			Abmeldung		
		insgesamt		darunter Neuer- richtung ²⁾	insgesamt		darunter Aufgabe ³⁾
		Anzahl	Veränderung gegenüber Vorjahr %	Anzahl	Anzahl	Veränderung gegenüber Vorjahr %	Anzahl
	kreisfreie Stadt Düsseldorf						
A	Land- und Forstwirtschaft	74	−36,8	73	51	–	47
D	Verarbeitendes Gewerbe	218	−25,3	187	201	−21,5	141
F	Baugewerbe	803	+31,9	709	509	+15,9	424
G	Handel; Instandhaltung und Reparatur von Kfz und Gebrauchsgütern	1 825	−7,0	1 560	1 727	−13,5	1 407
H	Gastgewerbe	607	−14,0	602	666	−3,2	648
I	Verkehr und Nachrichtenübermittlung	381	−5,5	330	355	−27,1	296
J	Kredit- und Versicherungsgewerbe	262	−13,8	224	262	−6,8	221
K	Grundstücks- und Wohnungswesen, Vermietung beweglicher Sachen usw.	2 518	+1,1	2 191	2 020	−1,2	1 630
O	Erbringung von sonstigen öffentlichen und persönlichen Dienstleistungen	857	+34,1	768	643	+5,4	565
B, C, E, M, N	Übrige Wirtschaftszweige	110	+6,8	102	71	+31,5	62
A – K, M – O	Insgesamt	7 655	+0,4	6 746	6 505	−5,8	5 441
	kreisfreie Stadt Duisburg						
A	Land- und Forstwirtschaft	59	−35,2	53	56	+7,7	46
D	Verarbeitendes Gewerbe	177	+13,5	149	155	+7,6	125
F	Baugewerbe	1 084	+5,4	1 011	930	+43,1	843
G	Handel; Instandhaltung und Reparatur von Kfz und Gebrauchsgütern	1 301	−15,4	1 135	1 403	−2,7	1 211
H	Gastgewerbe	521	+7,9	293	523	+1,0	386
I	Verkehr und Nachrichtenübermittlung	219	−16,4	203	218	−9,2	185
J	Kredit- und Versicherungsgewerbe	126	−33,0	114	183	+7,6	163
K	Grundstücks- und Wohnungswesen, Vermietung beweglicher Sachen usw.	1 057	+11,7	917	773	−4,7	675
O	Erbringung von sonstigen öffentlichen und persönlichen Dienstleistungen	525	−6,4	467	404	−14,6	356
B, C, E, M, N	Übrige Wirtschaftszweige	71	+47,9	66	41	−26,8	37
A – K, M – O	Insgesamt	5 140	−3,0	4 408	4 686	+2,9	4 027

*) ohne Automatenaufsteller und Reisegewerbe – 1) Klassifikation der Wirtschaftszweige, Ausgabe 2003 (WZ 2003), Kurzbezeichnung – 2) ohne Zuzug aus dem Bereich einer anderen Gewerbemeldebehörde – 3) ohne Fortzug in den Bereich einer anderen Gewerbemeldebehörde

Noch: 4. Gewerbeanzeigen*) 2007 nach Wirtschaftszweigen und kreisfreien Städten und Kreisen

Nr. der Klassifi- kation ¹⁾	Wirtschaftsgliederung	Anmeldung			Abmeldung		
		insgesamt		darunter Neuer- richtung ²⁾	insgesamt		darunter Aufgabe ³⁾
		Anzahl	Veränderung gegenüber Vorjahr %	Anzahl	Anzahl	Veränderung gegenüber Vorjahr %	Anzahl
		kreisfreie Stadt Essen					
A	Land- und Forstwirtschaft	55	+22,2	52	52	+36,8	43
D	Verarbeitendes Gewerbe	147	−19,2	133	163	−7,9	136
F	Baugewerbe	741	+0,8	686	639	+26,3	578
G	Handel; Instandhaltung und Reparatur von Kfz und Gebrauchsgütern	1 433	−18,3	1 299	1 648	+1,4	1 452
H	Gastgewerbe	623	+3,8	582	598	−7,3	557
I	Verkehr und Nachrichtenübermittlung	205	−8,9	196	225	−4,7	207
J	Kredit- und Versicherungsgewerbe	209	−12,6	181	236	+8,8	196
K	Grundstücks- und Wohnungswesen, Vermietung beweglicher Sachen usw.	2 031	+3,8	1 864	1 611	+12,9	1 405
O	Erbringung von sonstigen öffentlichen und persönlichen Dienstleistungen	632	+3,4	590	495	+10,2	449
B, C, E, M, N	Übrige Wirtschaftszweige	150	+24,0	144	97	+3,2	88
A – K, M – O	Insgesamt	6 226	−3,8	5 727	5 764	+6,5	5 111
		kreisfreie Stadt Krefeld					
A	Land- und Forstwirtschaft	25	−3,8	21	32	+28,0	25
D	Verarbeitendes Gewerbe	65	−19,8	57	90	+23,3	70
F	Baugewerbe	294	−30,3	261	311	+17,8	262
G	Handel; Instandhaltung und Reparatur von Kfz und Gebrauchsgütern	781	+0,9	707	756	−11,5	661
H	Gastgewerbe	195	−14,1	190	218	−16,2	203
I	Verkehr und Nachrichtenübermittlung	117	+14,7	106	98	+3,2	84
J	Kredit- und Versicherungsgewerbe	77	−39,8	62	110	+6,8	93
K	Grundstücks- und Wohnungswesen, Vermietung beweglicher Sachen usw.	644	−7,1	566	574	−4,7	466
O	Erbringung von sonstigen öffentlichen und persönlichen Dienstleistungen	236	−2,5	217	189	−12,1	163
B, C, E, M, N	Übrige Wirtschaftszweige	49	+8,9	47	28	+55,6	23
A – K, M – O	Insgesamt	2 483	−9,4	2 234	2 406	−4,1	2 050

Noch: **4. Gewerbeanzeigen*) 2007 nach Wirtschaftszweigen und kreisfreien Städten und Kreisen**

Nr. der Klassifi- kation ¹⁾	Wirtschaftsgliederung	Anmeldung			Abmeldung		
		insgesamt		darunter Neuer- richtung ²⁾	insgesamt		darunter Aufgabe ³⁾
		Anzahl	Veränderung gegenüber Vorjahr %	Anzahl	Anzahl	Veränderung gegenüber Vorjahr %	Anzahl
	kreisfreie Stadt Mönchengladbach						
A	Land- und Forstwirtschaft	33	−48,4	28	29	−32,6	25
D	Verarbeitendes Gewerbe	109	−13,5	85	98	−15,5	74
F	Baugewerbe	330	−9,1	292	278	−7,0	238
G	Handel; Instandhaltung und Reparatur von Kfz und Gebrauchsgütern	863	−6,4	715	885	−7,1	737
H	Gastgewerbe	308	+8,1	303	309	+5,1	300
I	Verkehr und Nachrichtenübermittlung	122	+7,0	104	124	+1,6	95
J	Kredit- und Versicherungsgewerbe	124	+9,7	98	132	+10,0	112
K	Grundstücks- und Wohnungswesen, Vermietung beweglicher Sachen usw.	774	+3,8	676	656	+3,3	559
O	Erbringung von sonstigen öffentlichen und persönlichen Dienstleistungen	369	+11,8	328	241	−1,6	198
B, C, E, M, N	Übrige Wirtschaftszweige	74	−12,9	64	37	−15,9	29
A – K, M – O	Insgesamt	3 106	−1,3	2 693	2 789	−2,9	2 367
	kreisfreie Stadt Mülheim an der Ruhr						
A	Land- und Forstwirtschaft	24	+4,3	24	8	−52,9	5
D	Verarbeitendes Gewerbe	38	−39,7	34	33	−8,3	26
F	Baugewerbe	138	−23,8	126	108	−25,5	100
G	Handel; Instandhaltung und Reparatur von Kfz und Gebrauchsgütern	421	−29,1	394	369	−25,5	324
H	Gastgewerbe	150	−26,1	149	149	−9,7	145
I	Verkehr und Nachrichtenübermittlung	59	−31,4	55	39	−31,6	34
J	Kredit- und Versicherungsgewerbe	43	−51,1	37	55	+1,9	48
K	Grundstücks- und Wohnungswesen, Vermietung beweglicher Sachen usw.	439	−26,1	402	281	−29,0	245
O	Erbringung von sonstigen öffentlichen und persönlichen Dienstleistungen	194	−16,7	189	122	−18,7	116
B, C, E, M, N	Übrige Wirtschaftszweige	51	−28,2	49	26	+8,3	22
A – K, M – O	Insgesamt	1 557	−27,1	1 459	1 190	−22,7	1 065

Noch: 4. Gewerbeanzeigen*) 2007 nach Wirtschaftszweigen und kreisfreien Städten und Kreisen

Nr. der Klassifi- kation ¹⁾	Wirtschaftsgliederung	Anmeldung			Abmeldung		
		insgesamt		darunter Neuer- richtung ²⁾	insgesamt		darunter Aufgabe ³⁾
		Anzahl	Veränderung gegenüber Vorjahr %	Anzahl	Anzahl	Veränderung gegenüber Vorjahr %	Anzahl
	kreisfreie Stadt Oberhausen						
A	Land- und Forstwirtschaft	24	−44,2	20	27	+28,6	25
D	Verarbeitendes Gewerbe	65	+3,2	52	65	+62,5	49
F	Baugewerbe	249	+3,3	228	192	+6,1	170
G	Handel; Instandhaltung und Reparatur von Kfz und Gebrauchsgütern	558	−13,6	466	602	−3,5	497
H	Gastgewerbe	238	+8,2	130	254	+1,2	187
I	Verkehr und Nachrichtenübermittlung	60	−7,7	49	47	−40,5	40
J	Kredit- und Versicherungsgewerbe	92	−4,2	76	101	−15,1	91
K	Grundstücks- und Wohnungswesen, Vermietung beweglicher Sachen usw.	531	+7,1	451	394	+5,6	327
O	Erbringung von sonstigen öffentlichen und persönlichen Dienstleistungen	287	+22,1	237	216	−8,5	171
B, C, E, M, N	Übrige Wirtschaftszweige	43	+2,4	36	22	−24,1	21
A – K, M – O	Insgesamt	2 147	–	1 745	1 920	−1,7	1 578
	kreisfreie Stadt Remscheid						
A	Land- und Forstwirtschaft	16	−15,8	13	16	+14,3	13
D	Verarbeitendes Gewerbe	48	−5,9	34	52	−31,6	35
F	Baugewerbe	76	+31,0	63	72	+4,3	51
G	Handel; Instandhaltung und Reparatur von Kfz und Gebrauchsgütern	263	−7,1	208	338	−1,7	275
H	Gastgewerbe	71	−14,5	43	98	+12,6	81
I	Verkehr und Nachrichtenübermittlung	30	−34,8	23	29	−35,6	25
J	Kredit- und Versicherungsgewerbe	31	−50,8	28	52	−16,1	48
K	Grundstücks- und Wohnungswesen, Vermietung beweglicher Sachen usw.	203	+3,0	168	198	+26,1	165
O	Erbringung von sonstigen öffentlichen und persönlichen Dienstleistungen	101	−38,8	89	105	–	86
B, C, E, M, N	Übrige Wirtschaftszweige	17	+41,7	16	17	–	17
A – K, M – O	Insgesamt	856	−12,4	685	977	+0,1	796

Noch: **4. Gewerbeanzeigen*) 2007 nach Wirtschaftszweigen und kreisfreien Städten und Kreisen**

Nr. der Klassifi- kation ¹⁾	Wirtschaftsgliederung	Anmeldung			Abmeldung		
		insgesamt		darunter Neuer- richtung ²⁾	insgesamt		darunter Aufgabe ³⁾
		Anzahl	Veränderung gegenüber Vorjahr %	Anzahl	Anzahl	Veränderung gegenüber Vorjahr %	Anzahl
	kreisfreie Stadt Solingen						
A	Land- und Forstwirtschaft	25	+19,0	22	18	+5,9	16
D	Verarbeitendes Gewerbe	65	−13,3	56	71	−12,3	65
F	Baugewerbe	125	+13,6	110	98	+6,5	91
G	Handel; Instandhaltung und Reparatur von Kfz und Gebrauchsgütern	487	−7,4	465	437	−8,2	417
H	Gastgewerbe	127	+30,9	125	116	+11,5	114
I	Verkehr und Nachrichtenübermittlung	42	−30,0	39	45	−8,2	40
J	Kredit- und Versicherungsgewerbe	70	−22,2	63	75	+36,4	71
K	Grundstücks- und Wohnungswesen, Vermietung beweglicher Sachen usw.	359	+1,7	331	219	−20,4	199
O	Erbringung von sonstigen öffentlichen und persönlichen Dienstleistungen	214	+20,2	207	123	+18,3	117
B, C, E, M, N	Übrige Wirtschaftszweige	31	−20,5	29	18	−25,0	18
A – K, M – O	Insgesamt	1 545	−0,3	1 447	1 220	−4,5	1 148
	kreisfreie Stadt Wuppertal						
A	Land- und Forstwirtschaft	39	−7,1	34	28	−15,2	26
D	Verarbeitendes Gewerbe	103	−22,0	71	88	−38,9	61
F	Baugewerbe	609	−15,8	561	619	+29,0	548
G	Handel; Instandhaltung und Reparatur von Kfz und Gebrauchsgütern	1 000	−1,8	807	962	−13,7	776
H	Gastgewerbe	290	−9,4	117	317	−0,6	246
I	Verkehr und Nachrichtenübermittlung	106	−39,8	94	119	−30,4	101
J	Kredit- und Versicherungsgewerbe	150	−27,5	137	177	−6,8	159
K	Grundstücks- und Wohnungswesen, Vermietung beweglicher Sachen usw.	858	−18,5	770	757	−2,4	637
O	Erbringung von sonstigen öffentlichen und persönlichen Dienstleistungen	448	+7,4	403	316	−6,0	270
B, C, E, M, N	Übrige Wirtschaftszweige	70	+9,4	67	42	−4,5	38
A – K, M – O	Insgesamt	3 673	−11,5	3 061	3 425	−5,1	2 862

Noch: 4. Gewerbeanzeigen*) 2007 nach Wirtschaftszweigen und kreisfreien Städten und Kreisen

Nr. der Klassifi- kation ¹⁾	Wirtschaftsgliederung	Anmeldung			Abmeldung		
		insgesamt		darunter Neuer- richtung ²⁾	insgesamt		darunter Aufgabe ³⁾
		Anzahl	Veränderung gegenüber Vorjahr %	Anzahl	Anzahl	Veränderung gegenüber Vorjahr %	Anzahl
		Kreis Kleve					
A	Land- und Forstwirtschaft	79	−39,7	67	75	−5,1	63
D	Verarbeitendes Gewerbe	101	−30,8	78	108	−8,5	85
F	Baugewerbe	378	−8,7	316	326	+3,5	269
G	Handel; Instandhaltung und Reparatur von Kfz und Gebrauchsgütern	1 039	−1,0	884	995	−0,6	838
H	Gastgewerbe	223	+12,6	161	200	−8,7	161
I	Verkehr und Nachrichtenübermittlung	96	−8,6	83	96	+4,3	75
J	Kredit- und Versicherungsgewerbe	118	−21,3	100	128	−4,5	105
K	Grundstücks- und Wohnungswesen, Vermietung beweglicher Sachen usw.	710	−10,6	595	554	−9,3	445
O	Erbringung von sonstigen öffentlichen und persönlichen Dienstleistungen	399	+21,6	368	264	+2,3	226
B, C, E, M, N	Übrige Wirtschaftszweige	233	+0,4	220	62	+8,8	53
A – K, M – O	Insgesamt	3 376	−4,8	2 872	2 808	−2,6	2 320
		Kreis Mettmann					
A	Land- und Forstwirtschaft	76	−17,4	67	57	−3,4	45
D	Verarbeitendes Gewerbe	246	+3,8	168	259	+15,1	190
F	Baugewerbe	550	+9,3	459	436	+18,2	364
G	Handel; Instandhaltung und Reparatur von Kfz und Gebrauchsgütern	1 558	−1,6	1 289	1 547	−1,0	1 258
H	Gastgewerbe	336	+4,0	236	368	+1,9	291
I	Verkehr und Nachrichtenübermittlung	228	+4,6	183	213	−4,5	173
J	Kredit- und Versicherungsgewerbe	260	+12,1	217	249	+6,4	208
K	Grundstücks- und Wohnungswesen, Vermietung beweglicher Sachen usw.	1 563	−2,6	1 267	1 294	−6,1	1 013
O	Erbringung von sonstigen öffentlichen und persönlichen Dienstleistungen	604	+12,1	523	459	+28,2	386
B, C, E, M, N	Übrige Wirtschaftszweige	163	+16,4	138	90	−7,2	65
A – K, M – O	Insgesamt	5 584	+2,1	4 547	4 972	+2,2	3 993

Noch: 4. Gewerbeanzeigen*) 2007 nach Wirtschaftszweigen und kreisfreien Städten und Kreisen

Nr. der Klassifi- kation ¹⁾	Wirtschaftsgliederung	Anmeldung			Abmeldung		
		insgesamt		darunter Neuer- richtung ²⁾	insgesamt		darunter Aufgabe ³⁾
		Anzahl	Veränderung gegenüber Vorjahr %	Anzahl	Anzahl	Veränderung gegenüber Vorjahr %	Anzahl
		Rhein-Kreis Neuss					
A	Land- und Forstwirtschaft	66	−7,0	58	48	−4,0	39
D	Verarbeitendes Gewerbe	199	+17,8	150	155	+6,9	121
F	Baugewerbe	623	+46,2	548	355	+4,4	286
G	Handel; Instandhaltung und Reparatur von Kfz und Gebrauchsgütern	1 409	−2,4	1 109	1 399	−9,9	1 120
H	Gastgewerbe	284	−6,0	144	315	−2,2	204
I	Verkehr und Nachrichtenübermittlung	179	−16,7	137	201	−6,1	163
J	Kredit- und Versicherungsgewerbe	219	−15,1	170	197	−14,0	151
K	Grundstücks- und Wohnungswesen, Vermietung beweglicher Sachen usw.	1 364	+13,1	1 132	1 100	+9,7	864
O	Erbringung von sonstigen öffentlichen und persönlichen Dienstleistungen	601	−14,9	543	447	−21,4	384
B, C, E, M, N	Übrige Wirtschaftszweige	137	+13,2	132	70	−6,7	60
A – K, M – O	Insgesamt	5 081	+3,3	4 123	4 287	−4,7	3 392
		Kreis Viersen					
A	Land- und Forstwirtschaft	74	+34,5	66	49	+8,9	39
D	Verarbeitendes Gewerbe	127	−14,8	90	116	+4,5	88
F	Baugewerbe	322	−23,5	275	279	−2,4	238
G	Handel; Instandhaltung und Reparatur von Kfz und Gebrauchsgütern	991	−9,5	835	968	−3,0	815
H	Gastgewerbe	214	−10,5	203	243	−2,8	230
I	Verkehr und Nachrichtenübermittlung	119	−13,1	103	136	−2,2	117
J	Kredit- und Versicherungsgewerbe	126	−18,2	95	160	+8,1	127
K	Grundstücks- und Wohnungswesen, Vermietung beweglicher Sachen usw.	854	−10,4	732	684	+0,4	561
O	Erbringung von sonstigen öffentlichen und persönlichen Dienstleistungen	445	+20,3	395	269	−2,5	234
B, C, E, M, N	Übrige Wirtschaftszweige	195	+30,0	187	60	−4,8	52
A – K, M – O	Insgesamt	3 467	−6,9	2 981	2 964	−1,1	2 501

Noch: 4. Gewerbeanzeigen*) 2007 nach Wirtschaftszweigen und kreisfreien Städten und Kreisen

Nr. der Klassifi- kation ¹⁾	Wirtschaftsgliederung	Anmeldung			Abmeldung		
		insgesamt		darunter Neuer- richtung ²⁾	insgesamt		darunter Aufgabe ³⁾
		Anzahl	Veränderung gegenüber Vorjahr %	Anzahl	Anzahl	Veränderung gegenüber Vorjahr %	Anzahl
		Kreis Wesel					
A	Land- und Forstwirtschaft	79	−21,8	72	56	−23,3	50
D	Verarbeitendes Gewerbe	139	−18,2	102	150	+10,3	104
F	Baugewerbe	439	−11,7	365	371	−5,6	312
G	Handel; Instandhaltung und Reparatur von Kfz und Gebrauchsgütern	1 289	−11,5	1 076	1 366	+1,6	1 134
H	Gastgewerbe	340	−6,8	204	350	+2,9	261
I	Verkehr und Nachrichtenübermittlung	172	+22,9	141	132	+1,5	106
J	Kredit- und Versicherungsgewerbe	202	−20,8	172	203	−14,3	167
K	Grundstücks- und Wohnungswesen, Vermietung beweglicher Sachen usw.	991	−3,9	840	724	−3,2	593
O	Erbringung von sonstigen öffentlichen und persönlichen Dienstleistungen	494	+7,4	443	417	+1,2	360
B, C, E, M, N	Übrige Wirtschaftszweige	206	−18,6	194	77	−9,4	68
A – K, M – O	Insgesamt	4 351	−8,0	3 609	3 846	−1,3	3 155
		Regierungsbezirk Düsseldorf					
A	Land- und Forstwirtschaft	748	−20,5	670	602	−2,4	507
D	Verarbeitendes Gewerbe	1 847	−11,7	1 446	1 804	−3,9	1 370
F	Baugewerbe	6 761	+0,4	6 010	5 523	+14,4	4 774
G	Handel; Instandhaltung und Reparatur von Kfz und Gebrauchsgütern	15 218	−8,6	12 949	15 402	−6,0	12 922
H	Gastgewerbe	4 527	−2,7	3 482	4 724	−2,1	4 014
I	Verkehr und Nachrichtenübermittlung	2 135	−9,3	1 846	2 077	−12,7	1 741
J	Kredit- und Versicherungsgewerbe	2 109	−17,8	1 774	2 320	−1,4	1 960
K	Grundstücks- und Wohnungswesen, Vermietung beweglicher Sachen usw.	14 896	−1,4	12 902	11 839	−0,7	9 784
O	Erbringung von sonstigen öffentlichen und persönlichen Dienstleistungen	6 406	+6,5	5 767	4 710	−1,8	4 081
B, C, E, M, N	Übrige Wirtschaftszweige	1 600	+4,8	1 491	758	−2,9	653
A – K, M – O	Insgesamt	56 247	−4,1	48 337	49 759	−2,0	41 806

Noch: **4. Gewerbeanzeigen*) 2007 nach Wirtschaftszweigen und kreisfreien Städten und Kreisen**

Nr. der Klassifi- kation ¹⁾	Wirtschaftsgliederung	Anmeldung			Abmeldung		
		insgesamt		darunter Neuer- richtung ²⁾	insgesamt		darunter Aufgabe ³⁾
		Anzahl	Veränderung gegenüber Vorjahr %	Anzahl	Anzahl	Veränderung gegenüber Vorjahr %	Anzahl
	kreisfreie Stadt Aachen						
A	Land- und Forstwirtschaft	24	+71,4	22	14	−6,7	10
D	Verarbeitendes Gewerbe	64	−11,1	48	59	+3,5	41
F	Baugewerbe	229	−0,9	200	217	+35,6	184
G	Handel; Instandhaltung und Reparatur von Kfz und Gebrauchsgütern	660	−11,4	548	614	−15,9	487
H	Gastgewerbe	189	−3,1	73	195	−6,7	137
I	Verkehr und Nachrichtenübermittlung	88	+31,3	72	77	+14,9	62
J	Kredit- und Versicherungsgewerbe	96	−13,5	84	102	+14,6	78
K	Grundstücks- und Wohnungswesen, Vermietung beweglicher Sachen usw.	803	−6,6	729	488	−9,3	385
O	Erbringung von sonstigen öffentlichen und persönlichen Dienstleistungen	252	+2,0	213	185	−2,1	146
B, C, E, M, N	Übrige Wirtschaftszweige	36	−36,8	29	22	−4,3	19
A – K, M – O	Insgesamt	2 441	−6,1	2 018	1 973	−5,0	1 549
	kreisfreie Stadt Bonn						
A	Land- und Forstwirtschaft	31	−8,8	24	24	−17,2	23
D	Verarbeitendes Gewerbe	66	+3,1	57	71	+6,0	59
F	Baugewerbe	306	−8,9	283	231	−8,7	196
G	Handel; Instandhaltung und Reparatur von Kfz und Gebrauchsgütern	814	−1,1	687	711	−1,8	576
H	Gastgewerbe	221	−17,8	112	220	−12,0	139
I	Verkehr und Nachrichtenübermittlung	145	+4,3	131	126	−17,1	103
J	Kredit- und Versicherungsgewerbe	155	−1,9	131	133	−0,7	111
K	Grundstücks- und Wohnungswesen, Vermietung beweglicher Sachen usw.	1 076	−6,8	953	793	+7,7	651
O	Erbringung von sonstigen öffentlichen und persönlichen Dienstleistungen	398	+1,3	358	293	+30,8	242
B, C, E, M, N	Übrige Wirtschaftszweige	82	−26,1	77	55	−33,7	46
A – K, M – O	Insgesamt	3 294	−5,4	2 813	2 657	+0,2	2 146

Noch: 4. Gewerbeanzeigen*) 2007 nach Wirtschaftszweigen und kreisfreien Städten und Kreisen

Nr. der Klassifi- kation ¹⁾	Wirtschaftsgliederung	Anmeldung			Abmeldung		
		insgesamt		darunter Neuer- richtung ²⁾	insgesamt		darunter Aufgabe ³⁾
		Anzahl	Veränderung gegenüber Vorjahr %	Anzahl	Anzahl	Veränderung gegenüber Vorjahr %	Anzahl
		kreisfreie Stadt Köln					
A	Land- und Forstwirtschaft	75	+2,7	65	63	+31,3	54
D	Verarbeitendes Gewerbe	293	−8,7	250	245	−2,4	196
F	Baugewerbe	1 181	+26,0	1 101	664	−7,9	576
G	Handel; Instandhaltung und Reparatur von Kfz und Gebrauchsgütern	2 726	−6,2	2 394	2 506	−5,9	2 092
H	Gastgewerbe	1 086	−0,1	197	1 056	+6,9	234
I	Verkehr und Nachrichtenübermittlung	507	−17,0	443	479	−13,7	423
J	Kredit- und Versicherungsgewerbe	508	−8,1	447	382	+3,8	334
K	Grundstücks- und Wohnungswesen, Vermietung beweglicher Sachen usw.	4 649	−5,5	4 217	3 003	+1,2	2 606
O	Erbringung von sonstigen öffentlichen und persönlichen Dienstleistungen	1 950	+23,1	1 785	1 063	+7,4	914
B, C, E, M, N	Übrige Wirtschaftszweige	217	−15,6	196	147	−	130
A – K, M – O	Insgesamt	13 192	−0,4	11 095	9 608	−0,9	7 559
		kreisfreie Stadt Leverkusen					
A	Land- und Forstwirtschaft	21	+10,5	18	9	−18,2	9
D	Verarbeitendes Gewerbe	55	−	47	33	−43,1	28
F	Baugewerbe	102	−12,1	89	85	+1,2	72
G	Handel; Instandhaltung und Reparatur von Kfz und Gebrauchsgütern	356	−4,6	337	369	+2,2	338
H	Gastgewerbe	117	−20,9	115	142	−4,1	138
I	Verkehr und Nachrichtenübermittlung	62	−12,7	57	67	+4,7	63
J	Kredit- und Versicherungsgewerbe	70	−9,1	59	57	−8,1	50
K	Grundstücks- und Wohnungswesen, Vermietung beweglicher Sachen usw.	372	+15,2	340	263	−17,6	227
O	Erbringung von sonstigen öffentlichen und persönlichen Dienstleistungen	188	+4,4	178	112	−5,9	105
B, C, E, M, N	Übrige Wirtschaftszweige	35	+29,6	30	12	−25,0	11
A – K, M – O	Insgesamt	1 378	−0,8	1 270	1 149	−7,5	1 041

Noch: 4. Gewerbeanzeigen*) 2007 nach Wirtschaftszweigen und kreisfreien Städten und Kreisen

Nr. der Klassifi- kation ¹⁾	Wirtschaftsgliederung	Anmeldung			Abmeldung		
		insgesamt		darunter Neuer- richtung ²⁾	insgesamt		darunter Aufgabe ³⁾
		Anzahl	Veränderung gegenüber Vorjahr %	Anzahl	Anzahl	Veränderung gegenüber Vorjahr %	Anzahl
		Kreis Aachen					
A	Land- und Forstwirtschaft	51	−12,1	46	34	−15,0	28
D	Verarbeitendes Gewerbe	83	−11,7	63	87	−15,5	66
F	Baugewerbe	269	−6,3	226	228	−1,3	188
G	Handel; Instandhaltung und Reparatur von Kfz und Gebrauchsgütern	885	−14,3	733	864	−7,1	698
H	Gastgewerbe	195	−7,6	139	215	−8,5	176
I	Verkehr und Nachrichtenübermittlung	89	−16,0	73	99	+12,5	79
J	Kredit- und Versicherungsgewerbe	153	−7,3	129	148	+1,4	122
K	Grundstücks- und Wohnungswesen, Vermietung beweglicher Sachen usw.	625	−8,6	516	501	−5,8	392
O	Erbringung von sonstigen öffentlichen und persönlichen Dienstleistungen	340	−1,7	297	250	+0,4	203
B, C, E, M, N	Übrige Wirtschaftszweige	127	+92,4	122	37	+12,1	30
A – K, M – O	Insgesamt	2 817	−7,6	2 344	2 463	−4,8	1 982
		Kreis Düren					
A	Land- und Forstwirtschaft	50	−29,6	40	56	+43,6	43
D	Verarbeitendes Gewerbe	84	+5,0	62	67	−16,3	47
F	Baugewerbe	237	−30,3	199	200	−11,5	158
G	Handel; Instandhaltung und Reparatur von Kfz und Gebrauchsgütern	751	−9,3	611	689	−5,5	529
H	Gastgewerbe	173	−6,0	68	180	+0,6	91
I	Verkehr und Nachrichtenübermittlung	96	+1,1	71	88	−5,4	69
J	Kredit- und Versicherungsgewerbe	138	−6,1	112	146	−5,2	114
K	Grundstücks- und Wohnungswesen, Vermietung beweglicher Sachen usw.	521	−7,8	425	374	−24,7	299
O	Erbringung von sonstigen öffentlichen und persönlichen Dienstleistungen	295	+3,1	252	192	−9,9	156
B, C, E, M, N	Übrige Wirtschaftszweige	114	+11,8	103	43	+34,4	34
A – K, M – O	Insgesamt	2 459	−8,9	1 943	2 035	−9,2	1 540

Noch: **4. Gewerbeanzeigen*) 2007 nach Wirtschaftszweigen und kreisfreien Städten und Kreisen**

Nr. der Klassifi- kation ¹⁾	Wirtschaftsgliederung	Anmeldung			Abmeldung		
		insgesamt		darunter Neuer- richtung ²⁾	insgesamt		darunter Aufgabe ³⁾
		Anzahl	Veränderung gegenüber Vorjahr %	Anzahl	Anzahl	Veränderung gegenüber Vorjahr %	Anzahl
		Rhein-Erft-Kreis					
A	Land- und Forstwirtschaft	54	–20,6	51	47	–24,2	39
D	Verarbeitendes Gewerbe	110	–33,3	82	121	–21,9	87
F	Baugewerbe	477	–15,9	401	414	–10,6	324
G	Handel; Instandhaltung und Reparatur von Kfz und Gebrauchsgütern	1 297	–10,7	1 056	1 276	–12,3	1 050
H	Gastgewerbe	309	+0,7	198	286	–8,9	206
I	Verkehr und Nachrichtenübermittlung	234	+0,9	185	233	–5,7	187
J	Kredit- und Versicherungsgewerbe	244	–6,9	200	235	–11,3	196
K	Grundstücks- und Wohnungswesen, Vermietung beweglicher Sachen usw.	1 356	–12,1	1 137	1 228	–1,9	973
O	Erbringung von sonstigen öffentlichen und persönlichen Dienstleistungen	568	–10,3	499	443	+5,5	364
B, C, E, M, N	Übrige Wirtschaftszweige	159	+8,2	151	90	–1,1	70
A – K, M – O	Insgesamt	4 808	–10,5	3 960	4 373	–7,4	3 496
		Kreis Euskirchen					
A	Land- und Forstwirtschaft	58	+11,5	53	44	+25,7	36
D	Verarbeitendes Gewerbe	72	+2,9	56	63	+1,6	48
F	Baugewerbe	260	–2,6	211	227	+4,6	185
G	Handel; Instandhaltung und Reparatur von Kfz und Gebrauchsgütern	589	–3,1	493	565	+2,7	463
H	Gastgewerbe	134	–9,5	78	141	–4,7	103
I	Verkehr und Nachrichtenübermittlung	72	+9,1	64	68	–	58
J	Kredit- und Versicherungsgewerbe	98	+4,3	87	94	+49,2	75
K	Grundstücks- und Wohnungswesen, Vermietung beweglicher Sachen usw.	418	–20,7	352	335	+2,1	263
O	Erbringung von sonstigen öffentlichen und persönlichen Dienstleistungen	247	–2,4	212	168	+1,2	139
B, C, E, M, N	Übrige Wirtschaftszweige	128	+19,6	125	31	+3,3	29
A – K, M – O	Insgesamt	2 076	–5,3	1 731	1 736	+4,1	1 399

Noch: 4. Gewerbeanzeigen*) 2007 nach Wirtschaftszweigen und kreisfreien Städten und Kreisen

Nr. der Klassifi- kation ¹⁾	Wirtschaftsgliederung	Anmeldung			Abmeldung		
		insgesamt		darunter Neuer- richtung ²⁾	insgesamt		darunter Aufgabe ³⁾
		Anzahl	Veränderung gegenüber Vorjahr %	Anzahl	Anzahl	Veränderung gegenüber Vorjahr %	Anzahl
		Kreis Heinsberg					
A	Land- und Forstwirtschaft	45	−23,7	43	42	−4,5	36
D	Verarbeitendes Gewerbe	75	−3,8	60	79	+17,9	62
F	Baugewerbe	361	+14,6	290	324	+43,4	264
G	Handel; Instandhaltung und Reparatur von Kfz und Gebrauchsgütern	768	−14,0	630	755	−8,0	617
H	Gastgewerbe	179	+1,1	117	175	−6,4	120
I	Verkehr und Nachrichtenübermittlung	93	+6,9	75	99	+26,9	79
J	Kredit- und Versicherungsgewerbe	114	−17,4	97	154	+29,4	124
K	Grundstücks- und Wohnungswesen, Vermietung beweglicher Sachen usw.	548	−4,0	446	463	+1,5	387
O	Erbringung von sonstigen öffentlichen und persönlichen Dienstleistungen	297	−1,0	245	225	+9,2	181
B, C, E, M, N	Übrige Wirtschaftszweige	222	+37,0	203	63	+5,0	39
A – K, M – O	Insgesamt	2 702	−2,8	2 206	2 379	+5,1	1 909
		Oberbergischer Kreis					
A	Land- und Forstwirtschaft	78	−1,3	69	61	−3,2	51
D	Verarbeitendes Gewerbe	93	+2,2	69	89	−2,2	58
F	Baugewerbe	221	−15,3	185	205	+6,2	169
G	Handel; Instandhaltung und Reparatur von Kfz und Gebrauchsgütern	710	−10,6	588	769	−0,4	626
H	Gastgewerbe	134	−11,3	84	144	−13,8	101
I	Verkehr und Nachrichtenübermittlung	91	+1,1	72	88	−11,1	70
J	Kredit- und Versicherungsgewerbe	130	+13,0	108	129	+24,0	112
K	Grundstücks- und Wohnungswesen, Vermietung beweglicher Sachen usw.	491	−7,0	410	451	−0,4	375
O	Erbringung von sonstigen öffentlichen und persönlichen Dienstleistungen	305	+7,0	268	203	−1,9	158
B, C, E, M, N	Übrige Wirtschaftszweige	112	+4,7	99	54	+14,9	42
A – K, M – O	Insgesamt	2 365	−5,4	1 952	2 193	−0,1	1 762

Noch: 4. Gewerbeanzeigen*) 2007 nach Wirtschaftszweigen und kreisfreien Städten und Kreisen

Nr. der Klassifi- kation ¹⁾	Wirtschaftsgliederung	Anmeldung			Abmeldung		
		insgesamt		darunter Neuer- richtung ²⁾	insgesamt		darunter Aufgabe ³⁾
		Anzahl	Veränderung gegenüber Vorjahr %	Anzahl	Anzahl	Veränderung gegenüber Vorjahr %	Anzahl
		Rheinisch-Bergischer Kreis					
A	Land- und Forstwirtschaft	72	+10,8	61	44	−2,2	37
D	Verarbeitendes Gewerbe	143	+21,2	117	115	−0,9	82
F	Baugewerbe	350	+19,0	282	265	+0,8	208
G	Handel; Instandhaltung und Reparatur von Kfz und Gebrauchsgütern	868	+10,6	702	867	+4,5	724
H	Gastgewerbe	167	+15,2	104	149	+0,7	121
I	Verkehr und Nachrichtenübermittlung	113	−18,7	93	112	−5,1	90
J	Kredit- und Versicherungsgewerbe	192	+12,3	162	183	+13,7	151
K	Grundstücks- und Wohnungswesen, Vermietung beweglicher Sachen usw.	963	+20,2	825	796	+9,9	618
O	Erbringung von sonstigen öffentlichen und persönlichen Dienstleistungen	557	−7,8	489	335	−8,7	283
B, C, E, M, N	Übrige Wirtschaftszweige	93	+8,1	87	66	+15,8	52
A – K, M – O	Insgesamt	3 518	+9,7	2 922	2 932	+3,6	2 366
		Rhein-Sieg-Kreis					
A	Land- und Forstwirtschaft	125	+6,8	113	101	−6,5	86
D	Verarbeitendes Gewerbe	152	−20,8	116	136	−20,9	106
F	Baugewerbe	860	+42,4	746	702	+61,0	598
G	Handel; Instandhaltung und Reparatur von Kfz und Gebrauchsgütern	1 422	−15,8	1 147	1 492	−0,9	1 221
H	Gastgewerbe	319	+0,9	191	294	−11,4	225
I	Verkehr und Nachrichtenübermittlung	216	−27,3	169	234	−10,0	200
J	Kredit- und Versicherungsgewerbe	254	−25,1	201	283	+14,6	222
K	Grundstücks- und Wohnungswesen, Vermietung beweglicher Sachen usw.	1 554	−12,1	1 236	1 361	−2,6	1 042
O	Erbringung von sonstigen öffentlichen und persönlichen Dienstleistungen	739	−3,3	646	540	+1,5	445
B, C, E, M, N	Übrige Wirtschaftszweige	256	+9,9	244	110	+0,9	87
A – K, M – O	Insgesamt	5 897	−6,7	4 809	5 253	+3,0	4 232

Noch: **4. Gewerbeanzeigen*) 2007 nach Wirtschaftszweigen und kreisfreien Städten und Kreisen**

Nr. der Klassifi- kation ¹⁾	Wirtschaftsgliederung	Anmeldung			Abmeldung		
		insgesamt		darunter Neuer- richtung ²⁾	insgesamt		darunter Aufgabe ³⁾
		Anzahl	Veränderung gegenüber Vorjahr %	Anzahl	Anzahl	Veränderung gegenüber Vorjahr %	Anzahl
	Regierungsbezirk Köln						
A	Land- und Forstwirtschaft	684	−3,5	605	539	–	452
D	Verarbeitendes Gewerbe	1 290	−7,9	1 027	1 165	−8,9	880
F	Baugewerbe	4 853	+6,5	4 213	3 762	+8,3	3 122
G	Handel; Instandhaltung und Reparatur von Kfz und Gebrauchsgütern	11 846	−8,4	9 926	11 477	−4,9	9 421
H	Gastgewerbe	3 223	−3,4	1 476	3 197	−3,3	1 791
I	Verkehr und Nachrichtenübermittlung	1 806	−9,7	1 505	1 770	−6,3	1 483
J	Kredit- und Versicherungsgewerbe	2 152	−7,6	1 817	2 046	+7,0	1 689
K	Grundstücks- und Wohnungswesen, Vermietung beweglicher Sachen usw.	13 376	−6,1	11 586	10 056	−1,4	8 218
O	Erbringung von sonstigen öffentlichen und persönlichen Dienstleistungen	6 136	+4,4	5 442	4 009	+3,3	3 336
B, C, E, M, N	Übrige Wirtschaftszweige	1 581	+8,1	1 466	730	+0,3	589
A – K, M – O	Insgesamt	46 947	−3,9	39 063	38 751	−1,3	30 981
	kreisfreie Stadt Bottrop						
A	Land- und Forstwirtschaft	22	+22,2	17	15	–	13
D	Verarbeitendes Gewerbe	50	+16,3	36	30	−23,1	25
F	Baugewerbe	132	+29,4	116	101	+18,8	91
G	Handel; Instandhaltung und Reparatur von Kfz und Gebrauchsgütern	295	−19,4	258	303	−19,6	275
H	Gastgewerbe	94	−6,0	86	106	–	101
I	Verkehr und Nachrichtenübermittlung	43	+2,4	34	38	−7,3	33
J	Kredit- und Versicherungsgewerbe	47	−16,1	42	61	−12,9	49
K	Grundstücks- und Wohnungswesen, Vermietung beweglicher Sachen usw.	233	−1,3	200	211	+31,9	172
O	Erbringung von sonstigen öffentlichen und persönlichen Dienstleistungen	105	−11,0	99	75	−10,7	67
B, C, E, M, N	Übrige Wirtschaftszweige	34	+100,0	32	15	−21,1	13
A – K, M – O	Insgesamt	1 055	−3,9	920	955	−4,1	839

Noch: 4. Gewerbeanzeigen*) 2007 nach Wirtschaftszweigen und kreisfreien Städten und Kreisen

Nr. der Klassifi- kation ¹⁾	Wirtschaftsgliederung	Anmeldung			Abmeldung		
		insgesamt		darunter Neuer- richtung ²⁾	insgesamt		darunter Aufgabe ³⁾
		Anzahl	Veränderung gegenüber Vorjahr %	Anzahl	Anzahl	Veränderung gegenüber Vorjahr %	Anzahl
		kreisfreie Stadt Gelsenkirchen					
A	Land- und Forstwirtschaft	15	−51,6	15	19	−38,7	16
D	Verarbeitendes Gewerbe	64	−11,1	48	41	−42,3	32
F	Baugewerbe	467	+23,5	416	316	+20,2	249
G	Handel; Instandhaltung und Reparatur von Kfz und Gebrauchsgütern	705	−3,6	566	670	−3,6	542
H	Gastgewerbe	298	−6,9	104	319	+2,2	204
I	Verkehr und Nachrichtenübermittlung	100	+9,9	80	85	−7,6	63
J	Kredit- und Versicherungsgewerbe	75	−32,4	61	94	−13,0	77
K	Grundstücks- und Wohnungswesen, Vermietung beweglicher Sachen usw.	564	−2,3	483	426	−7,6	341
O	Erbringung von sonstigen öffentlichen und persönlichen Dienstleistungen	248	+6,0	198	183	−9,4	141
B, C, E, M, N	Übrige Wirtschaftszweige	34	−35,8	30	27	+12,5	24
A – K, M – O	Insgesamt	2 570	−1,1	2 001	2 180	−3,5	1 689
		kreisfreie Stadt Münster					
A	Land- und Forstwirtschaft	25	−19,4	23	21	+90,9	15
D	Verarbeitendes Gewerbe	88	−11,1	69	55	−17,9	37
F	Baugewerbe	180	+3,4	154	144	+27,4	119
G	Handel; Instandhaltung und Reparatur von Kfz und Gebrauchsgütern	659	−0,5	526	649	+20,9	496
H	Gastgewerbe	225	–	72	240	+8,6	112
I	Verkehr und Nachrichtenübermittlung	100	+4,2	79	95	+14,5	75
J	Kredit- und Versicherungsgewerbe	133	−18,9	106	124	+8,8	104
K	Grundstücks- und Wohnungswesen, Vermietung beweglicher Sachen usw.	858	+15,0	742	562	+28,9	449
O	Erbringung von sonstigen öffentlichen und persönlichen Dienstleistungen	319	−22,2	281	243	−55,9	182
B, C, E, M, N	Übrige Wirtschaftszweige	65	+20,4	56	33	+120,0	26
A – K, M – O	Insgesamt	2 652	−0,3	2 108	2 166	+0,8	1 615

Noch: 4. Gewerbeanzeigen*) 2007 nach Wirtschaftszweigen und kreisfreien Städten und Kreisen

Nr. der Klassifi- kation ¹⁾	Wirtschaftsgliederung	Anmeldung			Abmeldung		
		insgesamt		darunter Neuer- richtung ²⁾	insgesamt		darunter Aufgabe ³⁾
		Anzahl	Veränderung gegenüber Vorjahr %	Anzahl	Anzahl	Veränderung gegenüber Vorjahr %	Anzahl
		Kreis Borken					
A	Land- und Forstwirtschaft	77	−17,2	68	36	−39,0	26
D	Verarbeitendes Gewerbe	130	−17,2	97	109	−22,1	74
F	Baugewerbe	314	−24,3	271	320	+2,9	271
G	Handel; Instandhaltung und Reparatur von Kfz und Gebrauchsgütern	1 052	−9,6	864	1 057	+3,8	849
H	Gastgewerbe	229	−8,8	154	232	−10,4	156
I	Verkehr und Nachrichtenübermittlung	88	−8,3	76	81	−1,2	69
J	Kredit- und Versicherungsgewerbe	122	−25,2	101	137	−2,8	105
K	Grundstücks- und Wohnungswesen, Vermietung beweglicher Sachen usw.	684	+0,3	600	436	−6,2	361
O	Erbringung von sonstigen öffentlichen und persönlichen Dienstleistungen	330	+5,4	295	207	−7,2	168
B, C, E, M, N	Übrige Wirtschaftszweige	470	+19,3	456	59	−4,8	48
A – K, M – O	Insgesamt	3 496	−6,2	2 982	2 674	−3,1	2 127
		Kreis Coesfeld					
A	Land- und Forstwirtschaft	37	−14,0	32	24	−20,0	23
D	Verarbeitendes Gewerbe	55	−36,8	39	49	−33,8	30
F	Baugewerbe	219	+17,1	179	181	+24,8	148
G	Handel; Instandhaltung und Reparatur von Kfz und Gebrauchsgütern	586	+6,4	477	532	−7,3	427
H	Gastgewerbe	130	+4,8	84	123	−2,4	96
I	Verkehr und Nachrichtenübermittlung	67	+36,7	53	53	+12,8	45
J	Kredit- und Versicherungsgewerbe	83	−25,2	67	84	−3,4	69
K	Grundstücks- und Wohnungswesen, Vermietung beweglicher Sachen usw.	366	−5,9	310	272	−3,9	214
O	Erbringung von sonstigen öffentlichen und persönlichen Dienstleistungen	183	−19,0	154	150	+14,5	133
B, C, E, M, N	Übrige Wirtschaftszweige	166	+14,5	154	33	+3,1	23
A – K, M – O	Insgesamt	1 892	−1,0	1 549	1 501	−1,8	1 208

Noch: 4. Gewerbeanzeigen*) 2007 nach Wirtschaftszweigen und kreisfreien Städten und Kreisen

Nr. der Klassifi- kation ¹⁾	Wirtschaftsgliederung	Anmeldung			Abmeldung		
		insgesamt		darunter Neuer- richtung ²⁾	insgesamt		darunter Aufgabe ³⁾
		Anzahl	Veränderung gegenüber Vorjahr %	Anzahl	Anzahl	Veränderung gegenüber Vorjahr %	Anzahl
		Kreis Recklinghausen					
A	Land- und Forstwirtschaft	79	–	72	61	–1,6	54
D	Verarbeitendes Gewerbe	154	–3,1	117	167	+3,1	129
F	Baugewerbe	517	+9,8	448	477	+23,9	416
G	Handel; Instandhaltung und Reparatur von Kfz und Gebrauchsgütern	1 576	–6,6	1 381	1 606	–9,6	1 407
H	Gastgewerbe	462	+8,2	368	491	+2,3	434
I	Verkehr und Nachrichtenübermittlung	186	+15,5	153	161	–3,0	129
J	Kredit- und Versicherungsgewerbe	218	–18,0	183	245	–3,5	205
K	Grundstücks- und Wohnungswesen, Vermietung beweglicher Sachen usw.	1 238	+10,7	1 107	950	+2,5	785
O	Erbringung von sonstigen öffentlichen und persönlichen Dienstleistungen	624	+5,6	566	463	–0,2	408
B, C, E, M, N	Übrige Wirtschaftszweige	170	–9,1	166	72	–19,1	63
A – K, M – O	Insgesamt	5 224	+1,5	4 561	4 693	–1,5	4 030
		Kreis Steinfurt					
A	Land- und Forstwirtschaft	73	–12,0	63	53	+3,9	46
D	Verarbeitendes Gewerbe	118	–18,6	79	102	–15,0	70
F	Baugewerbe	289	–6,8	238	242	–6,9	205
G	Handel; Instandhaltung und Reparatur von Kfz und Gebrauchsgütern	1 095	–3,8	922	1 104	+4,7	944
H	Gastgewerbe	247	+4,2	143	230	–15,8	171
I	Verkehr und Nachrichtenübermittlung	172	+48,3	143	142	+6,8	114
J	Kredit- und Versicherungsgewerbe	154	–43,0	124	200	+17,0	168
K	Grundstücks- und Wohnungswesen, Vermietung beweglicher Sachen usw.	682	–4,7	587	503	–5,6	405
O	Erbringung von sonstigen öffentlichen und persönlichen Dienstleistungen	364	+24,2	321	264	+16,8	226
B, C, E, M, N	Übrige Wirtschaftszweige	338	+13,0	320	68	+6,3	56
A – K, M – O	Insgesamt	3 532	–2,1	2 940	2 908	+0,8	2 405

Noch: 4. Gewerbeanzeigen*) 2007 nach Wirtschaftszweigen und kreisfreien Städten und Kreisen

Nr. der Klassifi- kation ¹⁾	Wirtschaftsgliederung	Anmeldung			Abmeldung		
		insgesamt		darunter Neuer- richtung ²⁾	insgesamt		darunter Aufgabe ³⁾
		Anzahl	Veränderung gegenüber Vorjahr %	Anzahl	Anzahl	Veränderung gegenüber Vorjahr %	Anzahl
		Kreis Warendorf					
A	Land- und Forstwirtschaft	44	−2,2	38	32	−5,9	26
D	Verarbeitendes Gewerbe	92	−7,1	78	73	−8,8	57
F	Baugewerbe	174	+6,7	159	159	+22,3	132
G	Handel; Instandhaltung und Reparatur von Kfz und Gebrauchsgütern	672	−10,6	583	694	+0,9	600
H	Gastgewerbe	164	+15,5	117	170	+18,1	131
I	Verkehr und Nachrichtenübermittlung	69	−17,9	56	81	+19,1	63
J	Kredit- und Versicherungsgewerbe	94	−39,0	81	105	−4,5	89
K	Grundstücks- und Wohnungswesen, Vermietung beweglicher Sachen usw.	467	+2,9	419	287	−14,8	234
O	Erbringung von sonstigen öffentlichen und persönlichen Dienstleistungen	254	+12,4	224	189	+50,0	140
B, C, E, M, N	Übrige Wirtschaftszweige	199	−0,5	194	41	+36,7	31
A – K, M – O	Insgesamt	2 229	−3,9	1 949	1 831	+4,8	1 503
		Regierungsbezirk Münster					
A	Land- und Forstwirtschaft	372	−12,1	328	261	−10,9	219
D	Verarbeitendes Gewerbe	751	−12,8	563	626	−16,9	454
F	Baugewerbe	2 292	+4,2	1 981	1 940	+14,7	1 631
G	Handel; Instandhaltung und Reparatur von Kfz und Gebrauchsgütern	6 640	−5,8	5 577	6 615	−1,6	5 540
H	Gastgewerbe	1 849	+1,3	1 128	1 911	−0,5	1 405
I	Verkehr und Nachrichtenübermittlung	825	+12,2	674	736	+3,4	591
J	Kredit- und Versicherungsgewerbe	926	−28,5	765	1 050	−0,5	866
K	Grundstücks- und Wohnungswesen, Vermietung beweglicher Sachen usw.	5 092	+3,5	4 448	3 647	+1,2	2 961
O	Erbringung von sonstigen öffentlichen und persönlichen Dienstleistungen	2 427	+0,7	2 138	1 774	−11,6	1 465
B, C, E, M, N	Übrige Wirtschaftszweige	1 476	+9,4	1 408	348	+3,9	284
A – K, M – O	Insgesamt	22 650	−1,8	19 010	18 908	−1,0	15 416

Noch: 4. Gewerbeanzeigen*) 2007 nach Wirtschaftszweigen und kreisfreien Städten und Kreisen

Nr. der Klassifi- kation ¹⁾	Wirtschaftsgliederung	Anmeldung			Abmeldung		
		insgesamt		darunter Neuer- richtung ²⁾	insgesamt		darunter Aufgabe ³⁾
		Anzahl	Veränderung gegenüber Vorjahr %	Anzahl	Anzahl	Veränderung gegenüber Vorjahr %	Anzahl
	kreisfreie Stadt Bielefeld						
A	Land- und Forstwirtschaft	42	+50,0	38	27	−18,2	25
D	Verarbeitendes Gewerbe	110	+7,8	82	117	+1,7	90
F	Baugewerbe	214	+9,2	165	174	+14,5	141
G	Handel; Instandhaltung und Reparatur von Kfz und Gebrauchsgütern	952	−2,1	785	908	−10,8	686
H	Gastgewerbe	217	−23,3	80	237	−9,9	91
I	Verkehr und Nachrichtenübermittlung	119	−7,0	104	135	−19,2	108
J	Kredit- und Versicherungsgewerbe	166	−7,8	137	170	+3,7	138
K	Grundstücks- und Wohnungswesen, Vermietung beweglicher Sachen usw.	1 022	−2,6	920	723	−13,4	582
O	Erbringung von sonstigen öffentlichen und persönlichen Dienstleistungen	373	+15,5	335	272	−1,4	229
B, C, E, M, N	Übrige Wirtschaftszweige	98	+3,2	84	55	−8,3	40
A – K, M – O	Insgesamt	3 313	−1,3	2 730	2 818	−8,6	2 130
	Kreis Gütersloh						
A	Land- und Forstwirtschaft	88	+22,2	81	46	−29,2	38
D	Verarbeitendes Gewerbe	141	−6,0	108	151	+0,7	104
F	Baugewerbe	285	−2,4	237	246	−5,7	203
G	Handel; Instandhaltung und Reparatur von Kfz und Gebrauchsgütern	1 047	−2,7	849	962	−3,8	762
H	Gastgewerbe	196	+7,1	115	208	+13,0	152
I	Verkehr und Nachrichtenübermittlung	118	−11,9	100	115	+3,6	94
J	Kredit- und Versicherungsgewerbe	120	−20,5	106	139	−12,0	113
K	Grundstücks- und Wohnungswesen, Vermietung beweglicher Sachen usw.	660	−4,3	558	528	−5,9	415
O	Erbringung von sonstigen öffentlichen und persönlichen Dienstleistungen	389	+19,3	337	283	+13,2	234
B, C, E, M, N	Übrige Wirtschaftszweige	221	+10,0	207	67	+11,7	54
A – K, M – O	Insgesamt	3 265	−0,3	2 698	2 745	−2,0	2 169

Noch: **4. Gewerbeanzeigen*) 2007 nach Wirtschaftszweigen und kreisfreien Städten und Kreisen**

Nr. der Klassifi- kation ¹⁾	Wirtschaftsgliederung	Anmeldung			Abmeldung		
		insgesamt		darunter Neuer- richtung ²⁾	insgesamt		darunter Aufgabe ³⁾
		Anzahl	Veränderung gegenüber Vorjahr %	Anzahl	Anzahl	Veränderung gegenüber Vorjahr %	Anzahl
		Kreis Herford					
A	Land- und Forstwirtschaft	40	+8,1	37	26	−18,8	24
D	Verarbeitendes Gewerbe	99	−24,4	67	92	−42,9	62
F	Baugewerbe	187	−34,6	144	236	+8,3	183
G	Handel; Instandhaltung und Reparatur von Kfz und Gebrauchsgütern	801	−15,4	645	826	−8,7	655
H	Gastgewerbe	163	+5,8	93	160	+6,7	112
I	Verkehr und Nachrichtenübermittlung	107	+11,5	87	93	−24,4	69
J	Kredit- und Versicherungsgewerbe	289	+57,1	267	140	+20,7	102
K	Grundstücks- und Wohnungswesen, Vermietung beweglicher Sachen usw.	590	−15,4	507	435	−10,9	332
O	Erbringung von sonstigen öffentlichen und persönlichen Dienstleistungen	361	+10,4	304	262	+14,4	221
B, C, E, M, N	Übrige Wirtschaftszweige	108	−17,6	99	71	+65,1	54
A – K, M – O	Insgesamt	2 745	−8,2	2 250	2 341	−5,0	1 814
		Kreis Höxter					
A	Land- und Forstwirtschaft	38	−13,6	37	29	−21,6	27
D	Verarbeitendes Gewerbe	35	−25,5	29	33	−19,5	24
F	Baugewerbe	77	−12,5	62	77	−8,3	68
G	Handel; Instandhaltung und Reparatur von Kfz und Gebrauchsgütern	327	−14,2	285	325	−5,8	275
H	Gastgewerbe	92	+39,4	51	98	+5,4	69
I	Verkehr und Nachrichtenübermittlung	27	−37,2	24	36	–	32
J	Kredit- und Versicherungsgewerbe	71	+22,4	58	67	+1,5	54
K	Grundstücks- und Wohnungswesen, Vermietung beweglicher Sachen usw.	190	−8,2	168	129	−5,8	111
O	Erbringung von sonstigen öffentlichen und persönlichen Dienstleistungen	154	+2,7	144	94	+2,2	81
B, C, E, M, N	Übrige Wirtschaftszweige	181	+12,4	175	19	−36,7	14
A – K, M – O	Insgesamt	1 192	−4,3	1 033	907	−5,6	755

Noch: 4. Gewerbeanzeigen*) 2007 nach Wirtschaftszweigen und kreisfreien Städten und Kreisen

Nr. der Klassifi- kation ¹⁾	Wirtschaftsgliederung	Anmeldung			Abmeldung		
		insgesamt		darunter Neuer- richtung ²⁾	insgesamt		darunter Aufgabe ³⁾
		Anzahl	Veränderung gegenüber Vorjahr %	Anzahl	Anzahl	Veränderung gegenüber Vorjahr %	Anzahl
		Kreis Lippe					
A	Land- und Forstwirtschaft	74	+27,6	63	48	+9,1	39
D	Verarbeitendes Gewerbe	132	+10,0	101	122	−11,6	90
F	Baugewerbe	263	−2,2	225	253	+18,2	215
G	Handel; Instandhaltung und Reparatur von Kfz und Gebrauchsgütern	1 068	−6,8	904	985	−8,8	837
H	Gastgewerbe	230	+15,6	151	237	+2,6	179
I	Verkehr und Nachrichtenübermittlung	98	−16,2	80	94	−16,1	72
J	Kredit- und Versicherungsgewerbe	170	+1,8	147	182	+2,8	151
K	Grundstücks- und Wohnungswesen, Vermietung beweglicher Sachen usw.	757	+0,7	666	576	−10,8	476
O	Erbringung von sonstigen öffentlichen und persönlichen Dienstleistungen	392	+5,9	349	280	+6,9	231
B, C, E, M, N	Übrige Wirtschaftszweige	170	+45,3	160	62	−16,2	53
A – K, M – O	Insgesamt	3 354	+1,2	2 846	2 839	−4,7	2 343
		Kreis Minden-Lübbecke					
A	Land- und Forstwirtschaft	39	−23,5	35	38	−5,0	34
D	Verarbeitendes Gewerbe	116	−1,7	84	118	−6,3	79
F	Baugewerbe	256	−9,2	221	240	−1,6	195
G	Handel; Instandhaltung und Reparatur von Kfz und Gebrauchsgütern	960	−3,0	799	944	+1,5	788
H	Gastgewerbe	155	−29,2	79	177	−21,3	127
I	Verkehr und Nachrichtenübermittlung	92	−17,1	71	121	+27,4	90
J	Kredit- und Versicherungsgewerbe	144	−16,8	118	143	+14,4	108
K	Grundstücks- und Wohnungswesen, Vermietung beweglicher Sachen usw.	687	+0,9	592	491	−11,1	393
O	Erbringung von sonstigen öffentlichen und persönlichen Dienstleistungen	400	+8,7	360	338	+36,8	277
B, C, E, M, N	Übrige Wirtschaftszweige	164	−24,1	145	67	+13,6	45
A – K, M – O	Insgesamt	3 013	−6,1	2 504	2 677	+1,3	2 136

Noch: 4. Gewerbeanzeigen*) 2007 nach Wirtschaftszweigen und kreisfreien Städten und Kreisen

Nr. der Klassifi- kation ¹⁾	Wirtschaftsgliederung	Anmeldung			Abmeldung		
		insgesamt		darunter Neuer- richtung ²⁾	insgesamt		darunter Aufgabe ³⁾
		Anzahl	Veränderung gegenüber Vorjahr %	Anzahl	Anzahl	Veränderung gegenüber Vorjahr %	Anzahl
		Kreis Paderborn					
A	Land- und Forstwirtschaft	53	−14,5	46	36	+5,9	30
D	Verarbeitendes Gewerbe	78	+9,9	63	73	+32,7	50
F	Baugewerbe	253	−0,4	213	221	+19,5	179
G	Handel; Instandhaltung und Reparatur von Kfz und Gebrauchsgütern	879	−4,6	766	784	−2,9	641
H	Gastgewerbe	203	−5,1	133	197	−7,5	150
I	Verkehr und Nachrichtenübermittlung	87	+4,8	68	76	−18,3	67
J	Kredit- und Versicherungsgewerbe	139	−15,8	126	149	+12,0	125
K	Grundstücks- und Wohnungswesen, Vermietung beweglicher Sachen usw.	732	−2,5	641	519	+5,5	419
O	Erbringung von sonstigen öffentlichen und persönlichen Dienstleistungen	364	—	325	225	+10,8	186
B, C, E, M, N	Übrige Wirtschaftszweige	260	+0,8	255	49	−10,9	37
A – K, M – O	Insgesamt	3 048	−3,0	2 636	2 329	+2,6	1 884
		Regierungsbezirk Detmold					
A	Land- und Forstwirtschaft	374	+6,3	337	250	−12,3	217
D	Verarbeitendes Gewerbe	711	−3,8	534	706	−10,2	499
F	Baugewerbe	1 535	−7,9	1 267	1 447	+6,6	1 184
G	Handel; Instandhaltung und Reparatur von Kfz und Gebrauchsgütern	6 034	−6,2	5 033	5 734	−5,8	4 644
H	Gastgewerbe	1 256	−4,7	702	1 314	−3,3	880
I	Verkehr und Nachrichtenübermittlung	648	−9,0	534	670	−9,1	532
J	Kredit- und Versicherungsgewerbe	1 099	+1,9	959	990	+5,4	791
K	Grundstücks- und Wohnungswesen, Vermietung beweglicher Sachen usw.	4 638	−3,9	4 052	3 401	−8,4	2 728
O	Erbringung von sonstigen öffentlichen und persönlichen Dienstleistungen	2 433	+9,2	2 154	1 754	+12,5	1 459
B, C, E, M, N	Übrige Wirtschaftszweige	1 202	+2,0	1 125	390	+2,4	297
A – K, M – O	Insgesamt	19 930	−2,9	16 697	16 656	−3,2	13 231

Noch: 4. Gewerbeanzeigen*) 2007 nach Wirtschaftszweigen und kreisfreien Städten und Kreisen

Nr. der Klassifi- kation ¹⁾	Wirtschaftsgliederung	Anmeldung			Abmeldung		
		insgesamt		darunter Neuer- richtung ²⁾	insgesamt		darunter Aufgabe ³⁾
		Anzahl	Veränderung gegenüber Vorjahr %	Anzahl	Anzahl	Veränderung gegenüber Vorjahr %	Anzahl
	kreisfreie Stadt Bochum						
A	Land- und Forstwirtschaft	27	−25,0	26	20	−33,3	17
D	Verarbeitendes Gewerbe	79	+2,6	72	85	+7,6	61
F	Baugewerbe	256	−8,6	235	203	−0,5	190
G	Handel; Instandhaltung und Reparatur von Kfz und Gebrauchsgütern	934	−14,2	877	924	−13,6	840
H	Gastgewerbe	354	−3,3	349	363	−6,2	352
I	Verkehr und Nachrichtenübermittlung	100	−22,5	80	110	−10,6	103
J	Kredit- und Versicherungsgewerbe	111	−19,6	94	131	−12,1	120
K	Grundstücks- und Wohnungswesen, Vermietung beweglicher Sachen usw.	761	−0,1	674	570	−6,1	495
O	Erbringung von sonstigen öffentlichen und persönlichen Dienstleistungen	304	+23,1	293	246	+11,3	223
B, C, E, M, N	Übrige Wirtschaftszweige	51	−21,5	49	32	−22,0	30
A – K, M – O	Insgesamt	2 977	−6,6	2 749	2 684	−7,8	2 431
	kreisfreie Stadt Dortmund						
A	Land- und Forstwirtschaft	53	+6,0	53	34	−15,0	32
D	Verarbeitendes Gewerbe	149	+4,9	137	107	+12,6	95
F	Baugewerbe	985	−7,6	966	729	+25,3	697
G	Handel; Instandhaltung und Reparatur von Kfz und Gebrauchsgütern	1 609	−2,8	1 534	1 444	+4,6	1 367
H	Gastgewerbe	558	−12,5	517	557	−13,4	525
I	Verkehr und Nachrichtenübermittlung	242	+2,1	224	246	+15,5	228
J	Kredit- und Versicherungsgewerbe	331	+24,9	316	247	−3,9	227
K	Grundstücks- und Wohnungswesen, Vermietung beweglicher Sachen usw.	1 715	−2,9	1 653	1 045	+6,3	955
O	Erbringung von sonstigen öffentlichen und persönlichen Dienstleistungen	1 158	+45,5	1 136	564	+13,0	528
B, C, E, M, N	Übrige Wirtschaftszweige	131	+15,9	129	49	−10,9	47
A – K, M – O	Insgesamt	6 931	+3,0	6 665	5 022	+5,8	4 701

Noch: **4. Gewerbeanzeigen*) 2007 nach Wirtschaftszweigen und kreisfreien Städten und Kreisen**

Nr. der Klassifi- kation ¹⁾	Wirtschaftsgliederung	Anmeldung			Abmeldung		
		insgesamt		darunter Neuer- richtung ²⁾	insgesamt		darunter Aufgabe ³⁾
		Anzahl	Veränderung gegenüber Vorjahr %	Anzahl	Anzahl	Veränderung gegenüber Vorjahr %	Anzahl
		kreisfreie Stadt Hagen					
A	Land- und Forstwirtschaft	27	+22,7	25	23	+53,3	23
D	Verarbeitendes Gewerbe	40	−23,1	21	77	+35,1	57
F	Baugewerbe	179	–	152	164	+1,2	129
G	Handel; Instandhaltung und Reparatur von Kfz und Gebrauchsgütern	451	−23,0	343	582	−10,5	463
H	Gastgewerbe	156	−11,9	94	178	−11,0	131
I	Verkehr und Nachrichtenübermittlung	66	−7,0	56	80	−5,9	65
J	Kredit- und Versicherungsgewerbe	72	−12,2	62	65	−9,7	51
K	Grundstücks- und Wohnungswesen, Vermietung beweglicher Sachen usw.	349	−5,2	310	336	−4,3	281
O	Erbringung von sonstigen öffentlichen und persönlichen Dienstleistungen	133	−26,1	101	140	−20,9	105
B, C, E, M, N	Übrige Wirtschaftszweige	26	−10,3	23	17	−5,6	15
A – K, M – O	Insgesamt	1 499	−14,1	1 187	1 662	−7,0	1 320
		kreisfreie Stadt Hamm					
A	Land- und Forstwirtschaft	64	+82,9	59	32	+3,2	31
D	Verarbeitendes Gewerbe	108	+96,4	92	80	+86,0	70
F	Baugewerbe	226	−8,9	205	221	+43,5	189
G	Handel; Instandhaltung und Reparatur von Kfz und Gebrauchsgütern	502	+6,6	417	484	+13,1	424
H	Gastgewerbe	146	+12,3	105	138	−0,7	123
I	Verkehr und Nachrichtenübermittlung	48	−23,8	37	50	−16,7	46
J	Kredit- und Versicherungsgewerbe	87	+10,1	78	85	+3,7	79
K	Grundstücks- und Wohnungswesen, Vermietung beweglicher Sachen usw.	340	+29,8	303	235	+23,7	203
O	Erbringung von sonstigen öffentlichen und persönlichen Dienstleistungen	157	+6,1	136	159	+6,7	144
B, C, E, M, N	Übrige Wirtschaftszweige	46	−2,1	44	25	+19,0	20
A – K, M – O	Insgesamt	1 724	+12,1	1 476	1 509	+16,3	1 329

Noch: 4. Gewerbeanzeigen*) 2007 nach Wirtschaftszweigen und kreisfreien Städten und Kreisen

Nr. der Klassifi- kation ¹⁾	Wirtschaftsgliederung	Anmeldung			Abmeldung		
		insgesamt		darunter Neuer- richtung ²⁾	insgesamt		darunter Aufgabe ³⁾
		Anzahl	Veränderung gegenüber Vorjahr %	Anzahl	Anzahl	Veränderung gegenüber Vorjahr %	Anzahl
	kreisfreie Stadt Herne						
A	Land- und Forstwirtschaft	16	+6,7	16	8	−33,3	7
D	Verarbeitendes Gewerbe	43	+26,5	38	40	+8,1	26
F	Baugewerbe	207	−19,8	175	196	+34,2	167
G	Handel; Instandhaltung und Reparatur von Kfz und Gebrauchsgütern	348	−14,3	270	388	−4,4	310
H	Gastgewerbe	131	−15,5	84	143	−5,9	116
I	Verkehr und Nachrichtenübermittlung	52	+6,1	43	45	−13,5	35
J	Kredit- und Versicherungsgewerbe	55	−15,4	46	47	−38,2	41
K	Grundstücks- und Wohnungswesen, Vermietung beweglicher Sachen usw.	273	−1,8	228	213	+1,4	172
O	Erbringung von sonstigen öffentlichen und persönlichen Dienstleistungen	137	−18,0	120	143	−6,5	128
B, C, E, M, N	Übrige Wirtschaftszweige	26	+30,0	23	14	–	11
A – K, M – O	Insgesamt	1 288	−11,0	1 043	1 237	−1,7	1 013
	Ennepe-Ruhr-Kreis						
A	Land- und Forstwirtschaft	73	+23,7	62	35	−10,3	28
D	Verarbeitendes Gewerbe	128	−19,5	100	138	−5,5	101
F	Baugewerbe	284	−4,4	225	267	−1,1	208
G	Handel; Instandhaltung und Reparatur von Kfz und Gebrauchsgütern	911	−6,4	752	908	−10,5	741
H	Gastgewerbe	232	−0,4	141	226	−11,4	160
I	Verkehr und Nachrichtenübermittlung	115	+11,7	95	118	+42,2	99
J	Kredit- und Versicherungsgewerbe	145	−7,6	114	152	+1,3	115
K	Grundstücks- und Wohnungswesen, Vermietung beweglicher Sachen usw.	759	−8,4	626	666	+8,1	516
O	Erbringung von sonstigen öffentlichen und persönlichen Dienstleistungen	352	–	301	270	+4,7	211
B, C, E, M, N	Übrige Wirtschaftszweige	99	−9,2	94	59	+22,9	50
A – K, M – O	Insgesamt	3 098	−5,3	2 510	2 839	−1,4	2 229

Noch: 4. Gewerbeanzeigen*) 2007 nach Wirtschaftszweigen und kreisfreien Städten und Kreisen

Nr. der Klassifi- kation ¹⁾	Wirtschaftsgliederung	Anmeldung			Abmeldung		
		insgesamt		darunter Neuer- richtung ²⁾	insgesamt		darunter Aufgabe ³⁾
		Anzahl	Veränderung gegenüber Vorjahr %	Anzahl	Anzahl	Veränderung gegenüber Vorjahr %	Anzahl
		Hochsauerlandkreis					
A	Land- und Forstwirtschaft	120	+48,1	108	81	+39,7	72
D	Verarbeitendes Gewerbe	133	+1,5	101	117	−1,7	74
F	Baugewerbe	149	−17,2	116	157	+3,3	127
G	Handel; Instandhaltung und Reparatur von Kfz und Gebrauchsgütern	746	−5,1	621	751	+5,6	614
H	Gastgewerbe	212	−14,9	94	238	−8,1	170
I	Verkehr und Nachrichtenübermittlung	78	−1,3	57	64	−14,7	52
J	Kredit- und Versicherungsgewerbe	145	+5,1	129	132	+29,4	117
K	Grundstücks- und Wohnungswesen, Vermietung beweglicher Sachen usw.	447	+4,9	398	304	−7,9	248
O	Erbringung von sonstigen öffentlichen und persönlichen Dienstleistungen	366	+22,0	327	273	+34,5	243
B, C, E, M, N	Übrige Wirtschaftszweige	287	+9,5	278	50	−3,8	36
A – K, M – O	Insgesamt	2 683	+1,9	2 229	2 167	+5,1	1 753
		Märkischer Kreis					
A	Land- und Forstwirtschaft	148	+94,7	133	111	+85,0	92
D	Verarbeitendes Gewerbe	244	+1,7	155	303	+3,1	204
F	Baugewerbe	321	−12,5	269	330	+12,6	271
G	Handel; Instandhaltung und Reparatur von Kfz und Gebrauchsgütern	1 220	−13,2	1 029	1 350	−0,3	1 139
H	Gastgewerbe	301	−17,8	219	352	−14,4	290
I	Verkehr und Nachrichtenübermittlung	157	−3,1	127	162	+0,6	130
J	Kredit- und Versicherungsgewerbe	182	−4,7	156	210	+5,0	180
K	Grundstücks- und Wohnungswesen, Vermietung beweglicher Sachen usw.	902	−0,1	783	809	+11,1	665
O	Erbringung von sonstigen öffentlichen und persönlichen Dienstleistungen	520	+3,2	450	392	+11,7	334
B, C, E, M, N	Übrige Wirtschaftszweige	113	−4,2	109	61	+10,9	55
A – K, M – O	Insgesamt	4 108	−5,2	3 430	4 080	+4,4	3 360

Noch: 4. Gewerbeanzeigen*) 2007 nach Wirtschaftszweigen und kreisfreien Städten und Kreisen

Nr. der Klassifi- kation ¹⁾	Wirtschaftsgliederung	Anmeldung			Abmeldung		
		insgesamt		darunter Neuer- richtung ²⁾	insgesamt		darunter Aufgabe ³⁾
		Anzahl	Veränderung gegenüber Vorjahr %	Anzahl	Anzahl	Veränderung gegenüber Vorjahr %	Anzahl
		Kreis Olpe					
A	Land- und Forstwirtschaft	54	+12,5	48	36	+20,0	30
D	Verarbeitendes Gewerbe	68	+13,3	43	58	−4,9	39
F	Baugewerbe	70	−13,6	49	65	+8,3	47
G	Handel; Instandhaltung und Reparatur von Kfz und Gebrauchsgütern	356	−13,2	276	330	−2,9	239
H	Gastgewerbe	80	−8,0	41	80	−8,0	49
I	Verkehr und Nachrichtenübermittlung	38	−25,5	32	40	+5,3	37
J	Kredit- und Versicherungsgewerbe	49	−27,9	36	73	+19,7	56
K	Grundstücks- und Wohnungswesen, Vermietung beweglicher Sachen usw.	204	−11,3	175	131	−3,7	104
O	Erbringung von sonstigen öffentlichen und persönlichen Dienstleistungen	119	−5,6	106	84	+15,1	69
B, C, E, M, N	Übrige Wirtschaftszweige	57	+21,3	55	11	+22,2	9
A – K, M – O	Insgesamt	1 095	−9,4	861	908	+1,5	679
		Kreis Siegen-Wittgenstein					
A	Land- und Forstwirtschaft	57	+14,0	52	47	+11,9	45
D	Verarbeitendes Gewerbe	111	−1,8	73	128	+36,2	87
F	Baugewerbe	113	−28,5	92	120	−16,7	105
G	Handel; Instandhaltung und Reparatur von Kfz und Gebrauchsgütern	719	−5,1	591	754	−1,4	620
H	Gastgewerbe	175	+3,6	112	175	+4,2	125
I	Verkehr und Nachrichtenübermittlung	95	−5,9	78	88	−6,4	70
J	Kredit- und Versicherungsgewerbe	162	+0,6	138	167	+11,3	128
K	Grundstücks- und Wohnungswesen, Vermietung beweglicher Sachen usw.	587	−7,1	512	407	−3,8	323
O	Erbringung von sonstigen öffentlichen und persönlichen Dienstleistungen	258	+21,7	220	205	+40,4	172
B, C, E, M, N	Übrige Wirtschaftszweige	92	−17,1	84	38	−22,4	30
A – K, M – O	Insgesamt	2 369	−3,9	1 952	2 129	+2,6	1 705

Noch: **4. Gewerbeanzeigen*) 2007 nach Wirtschaftszweigen und kreisfreien Städten und Kreisen**

Nr. der Klassifi- kation ¹⁾	Wirtschaftsgliederung	Anmeldung			Abmeldung		
		insgesamt		darunter Neuer- richtung ²⁾	insgesamt		darunter Aufgabe ³⁾
		Anzahl	Veränderung gegenüber Vorjahr %	Anzahl	Anzahl	Veränderung gegenüber Vorjahr %	Anzahl
		Kreis Soest					
A	Land- und Forstwirtschaft	54	−5,3	48	46	−2,1	36
D	Verarbeitendes Gewerbe	128	+16,4	94	111	+12,1	85
F	Baugewerbe	255	+0,4	222	219	−12,0	187
G	Handel; Instandhaltung und Reparatur von Kfz und Gebrauchsgütern	1 086	+12,1	903	934	−6,7	763
H	Gastgewerbe	305	+39,3	143	257	+13,7	166
I	Verkehr und Nachrichtenübermittlung	98	+7,7	75	97	+5,4	77
J	Kredit- und Versicherungsgewerbe	142	−7,2	120	149	−8,0	131
K	Grundstücks- und Wohnungswesen, Vermietung beweglicher Sachen usw.	612	+0,5	534	450	−13,3	365
O	Erbringung von sonstigen öffentlichen und persönlichen Dienstleistungen	556	+19,1	482	408	+29,9	354
B, C, E, M, N	Übrige Wirtschaftszweige	293	+66,5	279	63	+3,3	49
A – K, M – O	Insgesamt	3 529	+13,7	2 900	2 734	−1,3	2 213
		Kreis Unna					
A	Land- und Forstwirtschaft	50	+6,4	40	35	+12,9	30
D	Verarbeitendes Gewerbe	115	−2,5	91	83	−25,9	57
F	Baugewerbe	294	+1,4	234	280	−1,4	227
G	Handel; Instandhaltung und Reparatur von Kfz und Gebrauchsgütern	1 088	−7,0	931	1 057	−4,6	907
H	Gastgewerbe	307	−5,2	212	329	+1,2	282
I	Verkehr und Nachrichtenübermittlung	138	−9,8	109	129	−7,9	105
J	Kredit- und Versicherungsgewerbe	228	+9,1	197	187	+11,3	155
K	Grundstücks- und Wohnungswesen, Vermietung beweglicher Sachen usw.	822	−2,7	720	645	−6,7	530
O	Erbringung von sonstigen öffentlichen und persönlichen Dienstleistungen	446	+14,7	385	279	−4,1	233
B, C, E, M, N	Übrige Wirtschaftszweige	164	+28,1	156	50	−29,6	35
A – K, M – O	Insgesamt	3 652	−0,6	3 075	3 074	−4,6	2 561

Noch: 4. Gewerbeanzeigen*) 2007 nach Wirtschaftszweigen und kreisfreien Städten und Kreisen

Nr. der Klassifi- kation ¹⁾	Wirtschaftsgliederung	Anmeldung			Abmeldung		
		insgesamt		darunter Neuer- richtung ²⁾	insgesamt		darunter Aufgabe ³⁾
		Anzahl	Veränderung gegenüber Vorjahr %	Anzahl	Anzahl	Veränderung gegenüber Vorjahr %	Anzahl
	Regierungsbezirk Arnsberg						
A	Land- und Forstwirtschaft	743	+29,0	670	508	+16,8	443
D	Verarbeitendes Gewerbe	1 346	+4,3	1 017	1 327	+7,4	956
F	Baugewerbe	3 339	−8,7	2 940	2 951	+9,3	2 544
G	Handel; Instandhaltung und Reparatur von Kfz und Gebrauchsgütern	9 970	−6,6	8 544	9 906	−3,1	8 427
H	Gastgewerbe	2 957	−5,0	2 111	3 036	−6,6	2 489
I	Verkehr und Nachrichtenübermittlung	1 227	−4,8	1 013	1 229	+1,1	1 047
J	Kredit- und Versicherungsgewerbe	1 709	+0,2	1 486	1 645	+1,0	1 400
K	Grundstücks- und Wohnungswesen, Vermietung beweglicher Sachen usw.	7 771	−1,8	6 916	5 811	+0,5	4 857
O	Erbringung von sonstigen öffentlichen und persönlichen Dienstleistungen	4 506	+15,9	4 057	3 163	+11,6	2 744
B, C, E, M, N	Übrige Wirtschaftszweige	1 385	+13,1	1 323	469	−5,1	387
A – K, M – O	Insgesamt	34 953	−1,1	30 077	30 045	+0,8	25 294
	Nordrhein-Westfalen						
A	Land- und Forstwirtschaft	2 921	−2,7	2 610	2 160	−0,4	1 838
D	Verarbeitendes Gewerbe	5 945	−6,9	4 587	5 628	−5,1	4 159
F	Baugewerbe	18 780	−0,2	16 411	15 623	+11,2	13 255
G	Handel; Instandhaltung und Reparatur von Kfz und Gebrauchsgütern	49 708	−7,5	42 029	49 134	−4,6	40 954
H	Gastgewerbe	13 812	−3,0	8 899	14 182	−3,3	10 579
I	Verkehr und Nachrichtenübermittlung	6 641	−6,3	5 572	6 482	−6,5	5 394
J	Kredit- und Versicherungsgewerbe	7 995	−10,9	6 801	8 051	+2,1	6 706
K	Grundstücks- und Wohnungswesen, Vermietung beweglicher Sachen usw.	45 773	−2,6	39 904	34 754	−1,3	28 548
O	Erbringung von sonstigen öffentlichen und persönlichen Dienstleistungen	21 908	+7,3	19 558	15 410	+2,2	13 085
B, C, E, M, N	Übrige Wirtschaftszweige	7 244	+7,5	6 813	2 695	−0,9	2 210
A – K, M – O	Insgesamt	180 727	−3,1	153 184	154 119	−1,3	126 728

Vordrucke der Gewerbeanzeigen

Name der entgegennehmenden Gemeinde		Gemeindekennzahl Betriebsstätte (Sitz)		GewA 1	
Gewerbe-Anmeldung nach § 14 GewO oder § 55 c GewO		Bitte vollständig und gut lesbar ausfüllen sowie die zutreffenden Kästchen ankreuzen			

Angaben zum Betriebsinhaber Bei Personengesellschaften (z.B. OHG) ist für jeden geschäftsführenden Gesellschafter ein eigener Vordruck auszufüllen. Bei juristischen Personen ist bei Feld Nr. 3 bis 9 und Feld Nr. 30 und 31 der gesetzliche Vertreter anzugeben (bei inländischer AG wird auf diese Angaben verzichtet). Die Angaben für weitere gesetzliche Vertreter zu diesen Nummern sind ggf. auf Beiblättern zu ergänzen.

1 Im Handels-, Genossenschafts- oder Vereinsregister eingetragener Name mit Rechtsform (ggf. bei GbR: Angabe der weiteren Gesellschafter)	2 Ort und Nr. des Registereintrages
--	-------------------------------------

Angaben zur Person			
3 Name	4 Vornamen	4a Geschlecht männl. <input type="checkbox"/> weibl. <input type="checkbox"/>	
5 Geburtsname (nur bei Abweichung vom Namen)			
6 Geburtsdatum		7 Geburtsort und – land	
8 Staatsangehörigkeit (en) deutsch <input type="checkbox"/> andere: _____			
9 Anschrift der Wohnung (Straße, Haus-Nr., PLZ, Ort; freiwillig: e-mail/web)		Telefon-Nr. _____ Telefax-Nr. _____	

Angaben zum Betrieb		10 Zahl der geschäftsführenden Gesellschafter (nur bei Personengesellschaften) Zahl der gesetzlichen Vertreter (nur bei juristischen Personen)	<div style="border: 1px solid black; width: 20px; height: 20px; display: inline-block;"></div> <div style="border: 1px solid black; width: 20px; height: 20px; display: inline-block;"></div> <div style="border: 1px solid black; width: 20px; height: 20px; display: inline-block;"></div>
11 Vertretungsberechtigte Person/Betriebsleiter (nur bei inländischen Aktiengesellschaften, Zweigniederlassungen und unselbständigen Zweigstellen) Name _____ Vornamen _____			

Anschriften (Straße, Haus-Nr., Plz, Ort)

12 Betriebsstätte	Telefon-Nr. _____ Telefax-Nr. _____ freiwillig: e-mail/web _____
13 Hauptniederlassung (falls Betriebsstätte lediglich Zweigstelle ist)	Telefon-Nr. _____ Telefax-Nr. _____ freiwillig: e-mail/web _____
14 Frühere Betriebsstätte	Telefon-Nr. _____ Telefax-Nr. _____

15 Angemeldete Tätigkeit - ggf. ein Beiblatt verwenden (genau angeben: z. B. Herstellung von Möbeln, Elektroinstallationen und Elektro Einzelhandel, Großhandel mit Lebensmitteln usw.; bei mehreren Tätigkeiten bitte Schwerpunkt unterstreichen)

16 Wird die Tätigkeit (vorerst) im Nebenerwerb betrieben ? Ja <input type="checkbox"/> Nein <input type="checkbox"/>	17 Datum des Beginns der angemeldeten Tätigkeit <div style="border-bottom: 1px solid black; display: inline-block; width: 100px;"></div>
---	---

18 Art des angemeldeten Betriebes
 Industrie ☐ Handwerk ☐ Handel ☐ Sonstiges ☐

19 Zahl der bei Geschäftsaufnahme tätigen Personen (ohne Inhaber)
 Vollzeit Teilzeit Keine ☐

Die Anmeldung wird erstattet für	20	Eine Hauptniederlassung <input type="checkbox"/>	eine Zweigniederlassung <input type="checkbox"/>	eine unselbständige Zweigstelle <input type="checkbox"/>	
	21	ein Automatenaufstellungsgewerbe <input type="checkbox"/>			
	22	ein Reisegewerbe <input type="checkbox"/>			

Grund	23	24 Neuerrichtung/Übernahme Neugründung <input type="checkbox"/> Wiedereröffnung nach Verlegung aus einem anderen Meldebezirk <input type="checkbox"/> Gründung nach Umwandlungsgesetz (z.B. Verschmelzung, Spaltung) <input type="checkbox"/>
	Wechsel der Rechtsform <input type="checkbox"/> Gesellschaftereintritt <input type="checkbox"/> Erbfolge/Kauf/Pacht <input type="checkbox"/>	

26 Name des früheren Gewerbetreibenden oder früherer Firmenname

Falls der Betriebsinhaber für die angemeldete Tätigkeit eine Erlaubnis benötigt, in die Handwerksrolle einzutragen oder Ausländer ist:

28 Liegt eine Erlaubnis vor? Ja <input type="checkbox"/> Nein <input type="checkbox"/>	Wenn Ja, Ausstellungsdatum und erteilende Behörde:
29 Nur für Handwerksbetriebe Liegt eine Handwerkskarte vor? Ja <input type="checkbox"/> Nein <input type="checkbox"/>	Wenn Ja, Ausstellungsdatum und Name der Handwerkskammer:
30 Liegt eine Aufenthaltsgenehmigung vor? Ja <input type="checkbox"/> Nein <input type="checkbox"/>	Wenn Ja, Ausstellungsdatum und erteilende Behörde:
31 Enthält die Aufenthaltsgenehmigung eine Auflage oder Beschränkung? Ja <input type="checkbox"/> Nein <input type="checkbox"/>	Wenn Ja, sie enthält folgende Auflagen bzw. Beschränkungen:

Hinweis: Diese Anzeige berechtigt nicht zum Beginn des Gewerbebetriebes, wenn noch eine Erlaubnis oder eine Eintragung in die Handwerksrolle notwendig ist. Zuwiderhandlungen können mit Geldbuße oder Geldstrafe oder Freiheitsstrafe geahndet werden. Diese Anzeige ist keine Genehmigung zur Errichtung einer Betriebsstätte entsprechend dem Planungs- und Baurecht.

32	33	
----	----	--

(Datum) (Unterschrift)

Name der entgegennehmenden Gemeinde		Gemeinekennzahl Betriebsstätte(Sitz)		GewA 3	
Gewerbe-Abmeldung nach § 14 GewO oder § 55 c GewO		Bitte vollständig und gut lesbar ausfüllen sowie die zutreffenden Kästchen ankreuzen.			
Angaben zum Betriebsinhaber Bei Personengesellschaften (z.B. OHG) ist für jeden geschäftsführenden Gesellschafter ein eigener Vordruck auszufüllen. Bei juristischen Personen ist bei Feld Nr. 3 bis 9 der gesetzliche Vertreter anzugeben (bei inländischer AG wird auf diese Angaben verzichtet). Die Angaben für weitere gesetzliche Vertreter zu diesen Nummern sind ggf. auf Beiblättern zu ergänzen.					
1	Im Handels-, Genossenschafts- oder Vereinsregister eingetragener Name mit Rechtsform (ggf. bei GbR mit weiteren Gesellschaftern)	2	Ort und Nr. des Registereintrages		
Angaben zur Person					
3	Name	4	Vornamen	4a	Geschlecht
				männl.	weibl.
5	Geburtsname (nur bei Abweichung vom Namen)				
6	Geburtsdatum	7	Geburtsort und – land		
8	Staatsangehörigkeit deutsch <input type="checkbox"/> andere: _____				
9	Anschrift der Wohnung (Straße, Haus-Nr., Plz, Ort; freiwillig: e-mail/web)			Telefon-Nr. _____	
				Telefax-Nr. _____	
Angaben zum Betrieb		10	Zahl der geschäftsführenden Gesellschafter (nur bei Personengesellschaften) Zahl der gesetzlichen Vertreter (nur bei juristischen Personen)		
				11	Vertretungsberechtigte Person/Betriebsleiter (nur bei inländischen Aktiengesellschaften, Zweigniederlassungen und unselbständigen Zweigstellen)
				Name	Vornamen
Anschriften (Straße, Haus-Nr., Plz, Ort):					
12	Betriebsstätte			Telefon-Nr. _____	
				Telefax-Nr. _____	
				freiwillig: e-mail/web _____	
13	Hauptniederlassung			Telefon-Nr. _____	
				Telefax-Nr. _____	
				freiwillig: e-mail/web _____	
14	Künftige Betriebsstätte, falls an einem anderen Ort eine Neuerrichtung beabsichtigt ist			Telefon-Nr. _____	
				Telefax-Nr. _____	
				freiwillig: e-mail/web _____	
15	Abgemeldete Tätigkeit - ggf. Beiblatt verwenden -(genau angeben: z. B. Herstellung von Möbeln, Elektroinstallationen und Elektroeinzelhandel, Großhandel mit Lebensmitteln usw.; bei mehreren Tätigkeiten bitte Schwerpunkt unterstreichen)				
16	Wurde die aufgeführte Tätigkeit (zuletzt) im Nebenerwerb betrieben? Ja <input type="checkbox"/> Nein <input type="checkbox"/>		17	Datum der Betriebsaufgabe	
				18	Art des abgemeldeten Betriebes
				Industrie	Handwerk
				Handel	Sonstiges
19	Zahl der bei Geschäftsaufgabe-/übergabe tätigen Personen (ohne Inhaber)		Vollzeit <input type="checkbox"/> Teilzeit <input type="checkbox"/> Keine <input type="checkbox"/>		
Die Abmeldung wird erstattet für		20	Eine Hauptniederlassung <input type="checkbox"/> eine Zweigniederlassung <input type="checkbox"/> eine unselbständige Zweigstelle <input type="checkbox"/>		
		21	ein Automatenaufstellungsgewerbe <input type="checkbox"/> ein Reisegewerbe <input type="checkbox"/>		
Grund		23	24	25	Aufgabe/Übergabe
				Vollständige Aufgabe	Verlegung in einen anderen Meldebezirk
				Gründung nach Umwandlungsgesetz (z.B. Verschmelzung, Spaltung)	Wechsel der Rechtsform
				Gesellschafteraustritt	Erbfolge/Verkauf, Verpachtung
26	Name des künftigen Gewerbetreibenden oder Firmenname				
27	Gründe für die Betriebsaufgabe (z.B. Alter, wirtschaftliche Schwierigkeiten, Insolvenzverfahren usw.)				
Hinweis: Eine Wiederaufnahme der abgemeldeten Tätigkeit ist erneut anzeigepflichtig.					
32			33		
(Datum)			(Unterschrift)		

